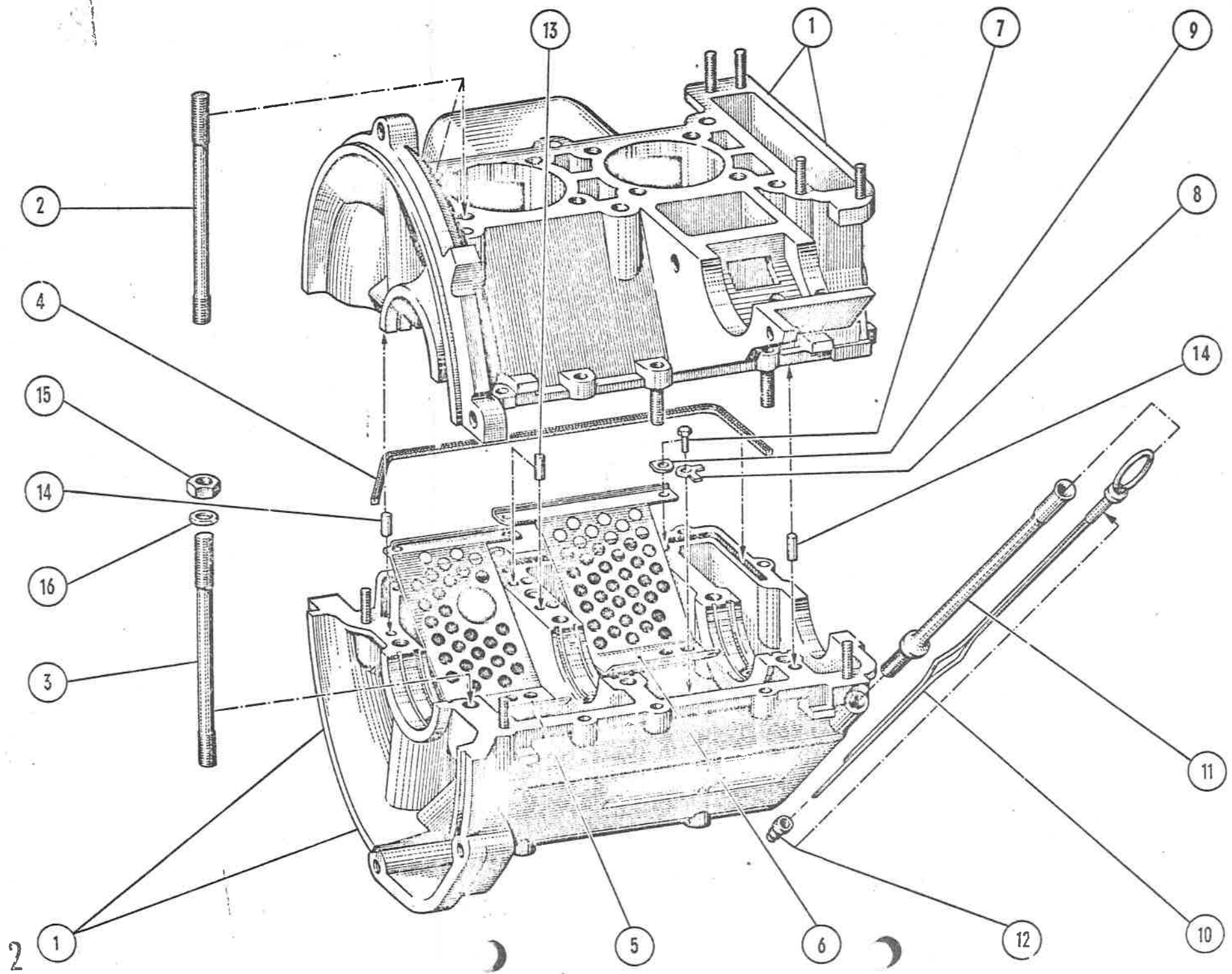


I N H A L T

Ersatzteilkatalog "Alexander"

Bild	Bau- gruppe	Bezeichnung
1	10	Motor
2	11	Kurbelgehäuse
3	12	Zylinder
4	13	Kurbelwelle
5/6	14	Steuerung
7	15	Ölpumpe
8	16	Lüfter mit Scheibenheizungsanschluß
9	17	Vergaser, Luftfilter, Kraftstoffpumpe
10	18	Lichtmaschine, Anlasser, Zündung
11	19	Motoraufhängung
12	21	Kupplung
13-15	22	Getriebe 3-Gang (Tachoantrieb, Deckel, Schaltwelle)
16-18	22	Getriebe 4-Gang (Tachoantrieb, Deckel, Schaltwelle)
19	24	Hinterachse
20	25	Differential 3-Gang Getriebe
21	25	Radantrieb und Achsschenkel
22	25	Differential 4-Gang Getriebe
23	26	Handbremse
24-26	26	Hydraulische Bremse
27	27	Lenkung
28	28	Räder und Bereifung
29	29	Rahmen
30/31	30	Federung
32	31	Hebelwerk
33	32	Heizung
34	33	Brennstoffanlage
35	34	Stirnwand, Instrumentenbrett
36	34	Schaltstange, Lenksäule 3-Gang
37-38a	34	Schaltstange, Lenksäule 4-Gang
39	35	Tachometer, Schalter
40	35	Blinkleuchten, Signalhorn
41/42	35	Scheinwerfer
43	35	Schlußleuchten, Siegel
44	35	Kabel
45	35	Scheibenwischer
46	36	Abgasanlage
47	38	Werkzeug
48-50	43	Aufbau
51-53	44	Türen
54	45	Sitze
55	46	Verkleidungen
56/57	47	Frontverzierung, Stoßstange
58/59	51	Motorhaube, Scheiben
---	48	Lackierung
---	49	Sonderzubehör



Gruppe: Kurbelgehäuse			
2-1	13 11 120-0	Gehäuse Unter- und Oberteil mit Stiftschrauben nur zusammen lieferbar	1
	9 00835 0804	Stiftschraube M 6 x 22	2
	9 00835 0774	Stiftschraube M 6 x 15	4
	9 00835 1514	Stiftschraube M 8 x 85 vorst. 3 Pos. für Oberteil	1
	9 00835 0804	Stiftschraube M 6 x 22	3
	9 00835 0754	Stiftschraube M 6 x 10	4
	9 00835 0864	Stiftschraube M 6 x 45 vorst. 3 Pos. für Unterteil	2
2-2	13 11 202-0	Zuganker f. Zylinderkopfbefestigung f. Oberteil	8
2-3	13 11 102-0	Zuganker f. Kurbelgehäusebefestigung f. Unterteil	6
2-4	13 11 105-0	Gummiprofilschnur für Kurbelgehäuse	1
2-5	13 11 103-0	Ölblech L	1
2-6	13 11 104-0	Ölblech R	1
2-7	9 00933 0434	Sechskantschraube M 5 x 8	5
2-8	9 00463 0050	Sicherungsblech 5,3	2
2-9	13 11 111-0	Sicherungsblech f. Ölblech	3
2-10	13 11 113-1	Ölmeßstab	1
2-11	13 11 117-0	Hülse f. Ölmeßstab	1
2-12	13 11 115-0	Dichtgummi f. Ölmeßstab	1
2-13	9 00007 0953	Zylinderstift m 6 x 14	2

2-14

Zylinderstift 6 m 6 x 14 DIN 7
vorst. 2 Pos. f. Unterteil 2

Sechskantschraube M 6 x 35 6
DIN 931-8 G
Sechskantmutter M 6 DIN 934-6 S 6
Federscheibe A 6 DIN 137 6
vorst. 3 Pos. f. Verbindung
Ober- mit Unterteil

2-15

Sechskantmutter M 10 6
DIN 70615-8 G

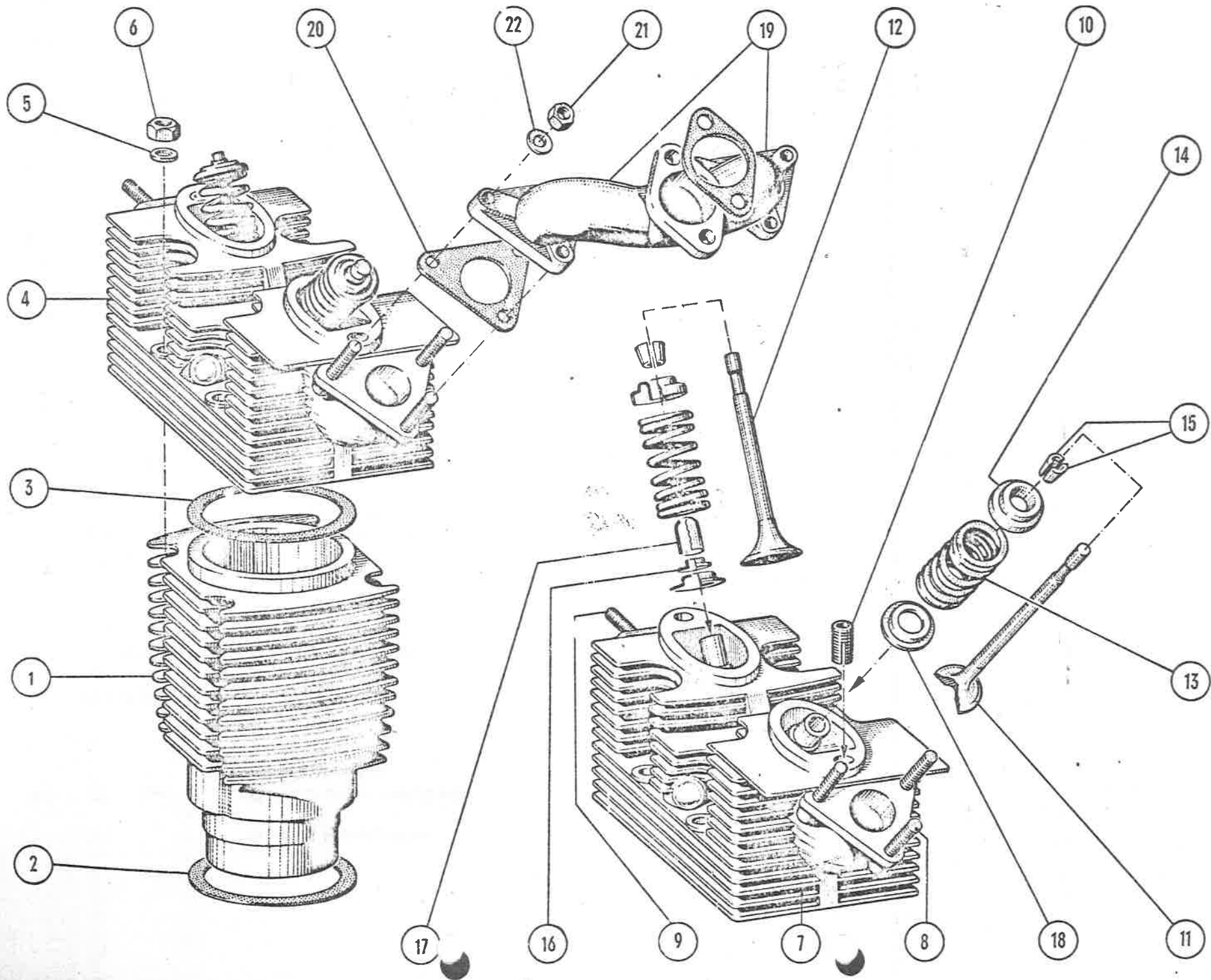
2-16

Scheibe 10,5 DIN 433 6
vorst. 2 Pos. auf Zuganker 13 11 102-0

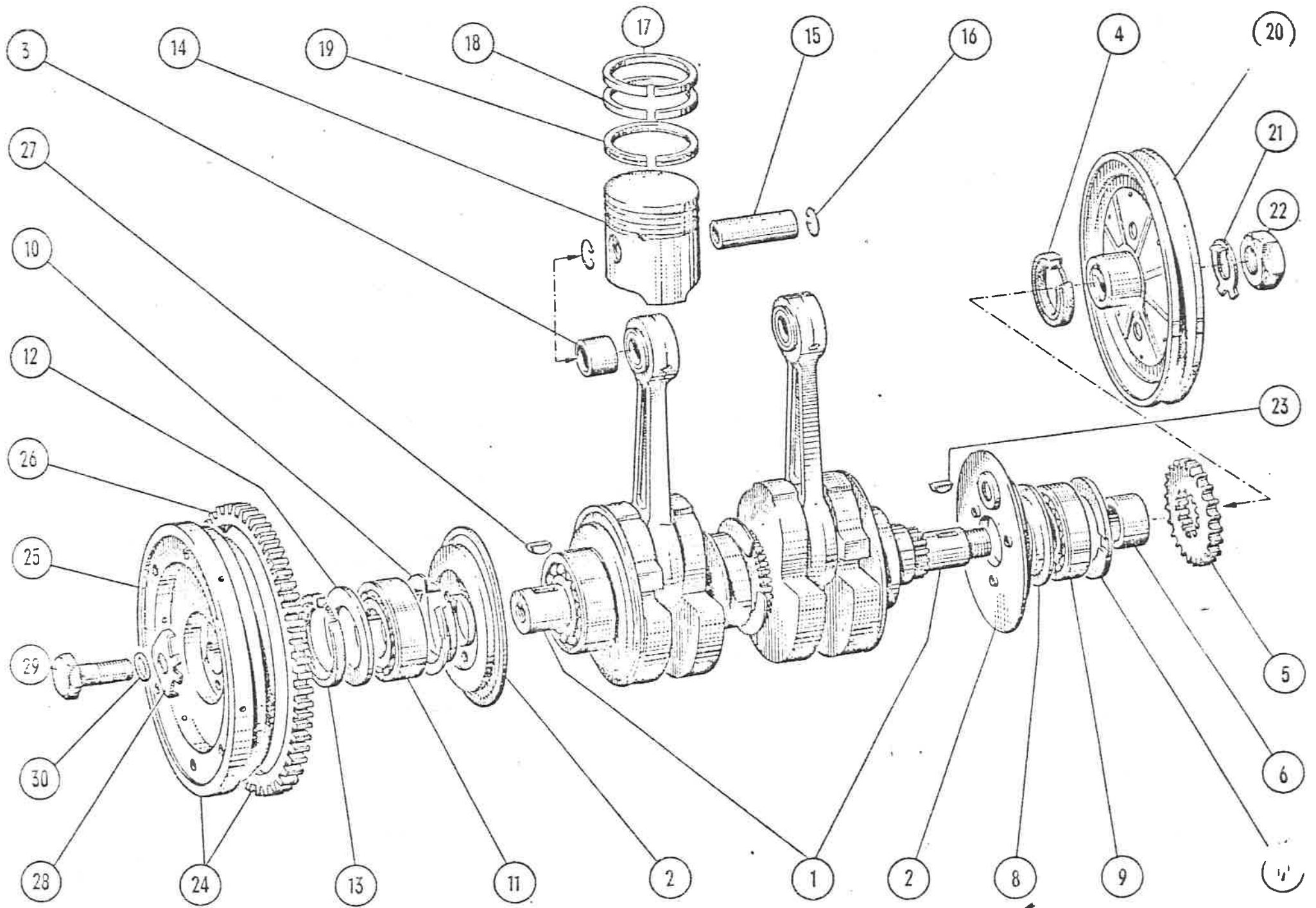
Sechskantmutter M 6 DIN 934-6 S 5
Federscheibe A 6 DIN 137 5
von vorst. 2 Pos. je 3 Stück.
auf Stiftschraube 6 x 22 f. Unterteil.
Je 2 Stück a. Stiftschraube 6 x 22 f. Oberteil

ne-n
or lo

Cyli-



		Gruppe: Zylinder				
				3-16	13 12 019-0	Dichtring für Ventil
3-1	13 12 101-1	Zylinder	2	3-17	13 12 020-0	Halter f. Dichtring
	13 12 101-19	Austauschzylinder	2	3-18	13 12 021-0	Halteblech f. Ventilführung
		Kolben werden neu mitgeliefert u. extra berechnet				
3-2	13 12 016-0	Zylinderfußdichtung	2	3-19	13 12 301-2	Ansaugkrümmer
3-3	13 12 015-1	Zylinderkopfdichtung	2	3-20	13 12 302-0	Dichtung f. Ansaugkrümmer
				3-21		Sechskantmutter M 6 DIN 934-6 S
				3-22		Federscheibe A 6 DIN 137
3-4	13 12 200-3	Zylinderkopf vollst. mit Ventilen	2			
	13 12 200-39	Austauschzylinderkopf vollst. mit Ventilen	2		13 12 030-0	Dichtungssatz f. Motor 600 ccm mit allen Motordichtungen
3-5		Scheibe 10,5 DIN 125	8		13 12 031-0	Satz Sicherungsbleche f. Motor 600 ccm
3-6		Sechskantmutter M 10 DIN 70615-8 G auf Zuganker 13 11 202-0	8			
3-7	13 12 210-3	Zylinderkopf vollst. ohne Ventile	2			
3-8		Stiftschraube M 6 x 20 DIN 835-8 G für Anschluß zum Ansaugkrümmer	6			
3-9		Stiftschraube M 8 x 22 DIN 835-8 G f. Anschluß zum Auspuffkrümmer	4			
3-10		Ensat-Gewindebüchse M 8 IN 22 b/ST	4			
3-11	13 12 005-0	Einlaßventil	2			
3-12	13 12 006-0	Auslaßventil	2			
3-13	13 12 017-0	Ventilfeder	4			
3-14	13 12 009-1	Federteller	4			
3-15	13 12 011-0	Klemmkonus bestehend aus 2 Halbkonusen	4			



Gruppe: Kurbelwelle			
4-1	13 13 100-0 13 13 100-09	Kurbelwelle vollst. Austauschkurbelwelle vollst.	1 1
4-2	13 13 107-1	Ölfangblech Senkkerbnagel 4 x 10 DIN 1477	2 6
4-3	13 13 111-0	Pleuelbüchse	2
4-4	13 13 030-1	Radialdichtring 35 x 47 x 9 BA Riemenscheibenseite	1
4-5	13 13 024-0	Kettenrad f. Antrieb	1
4-6	13 13 023-0	Distanzbüchse	1
4-7	13 13 115-0	Sicherungsring mit Ölnot	1
4-8	13 13 117-1	Ölleitring	1
4-9		Zylinderrollenlager NUL 30 DIN 5412	1
4-10	13 13 118-2	Riemenscheibenseite	1
4-11		Ölleitring	1
4-12	13 13 116-1	Ring-Rillenlager 6306 DIN 625 (Radialluft C 3) Schwungradseite	1
4-13	13 13 031-1	Sicherungsring ohne Ölnot	1
4-14	13 13 200-1	Radialdichtring 56 x 72 x 10 BA Schwungradseite	1
4-15	13 13 202-0	Kolben vollst. ϕ 77 mm mit Ringen, Bolzen und Innensicherungsringen	2
4-16		Kolbenbolzen	2
4-17	13 13 205-0	Innensicherungsring A 20 DIN 73123	4
		Kompressionsring oben 11 f 77 x 70,2 x 2,5	2

4-18 13 13 206-0

4-19 13 13 207-0

4-20 13 13 402-0

4-21 513 010-0

4-22

4-23

4-24 13 13 300-0

4-25 13 13 301-0

4-26 13 13 302-0

4-27

4-28 13 13 021-0

4-29 13 13 020-0

4-30 13 13 025-0

N 54

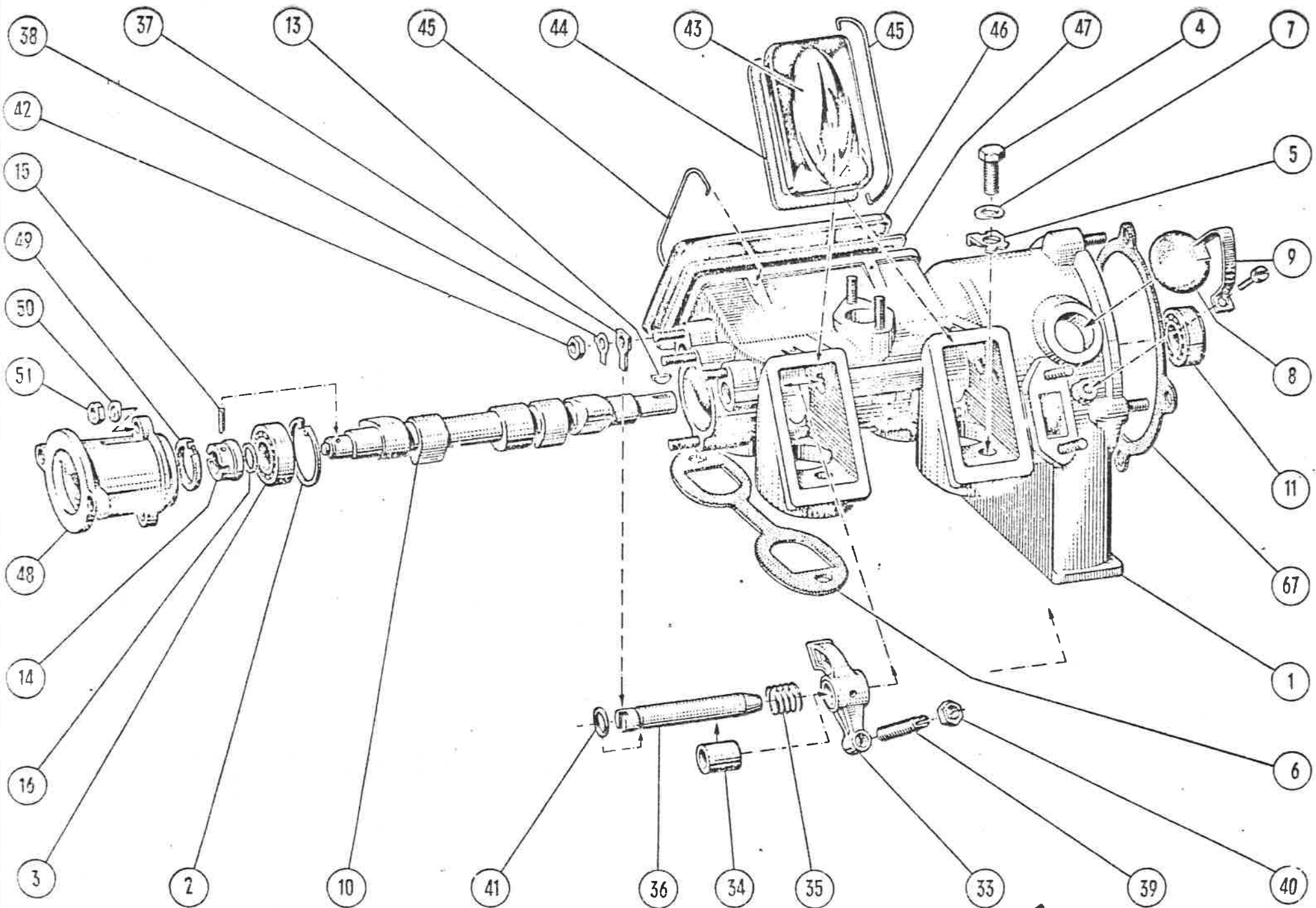
f 77

Kompressionsring unten
10 f 77 x 70,2 x 2,5
Ölabstreifring 40 f 77 x 70,2 x 2,5

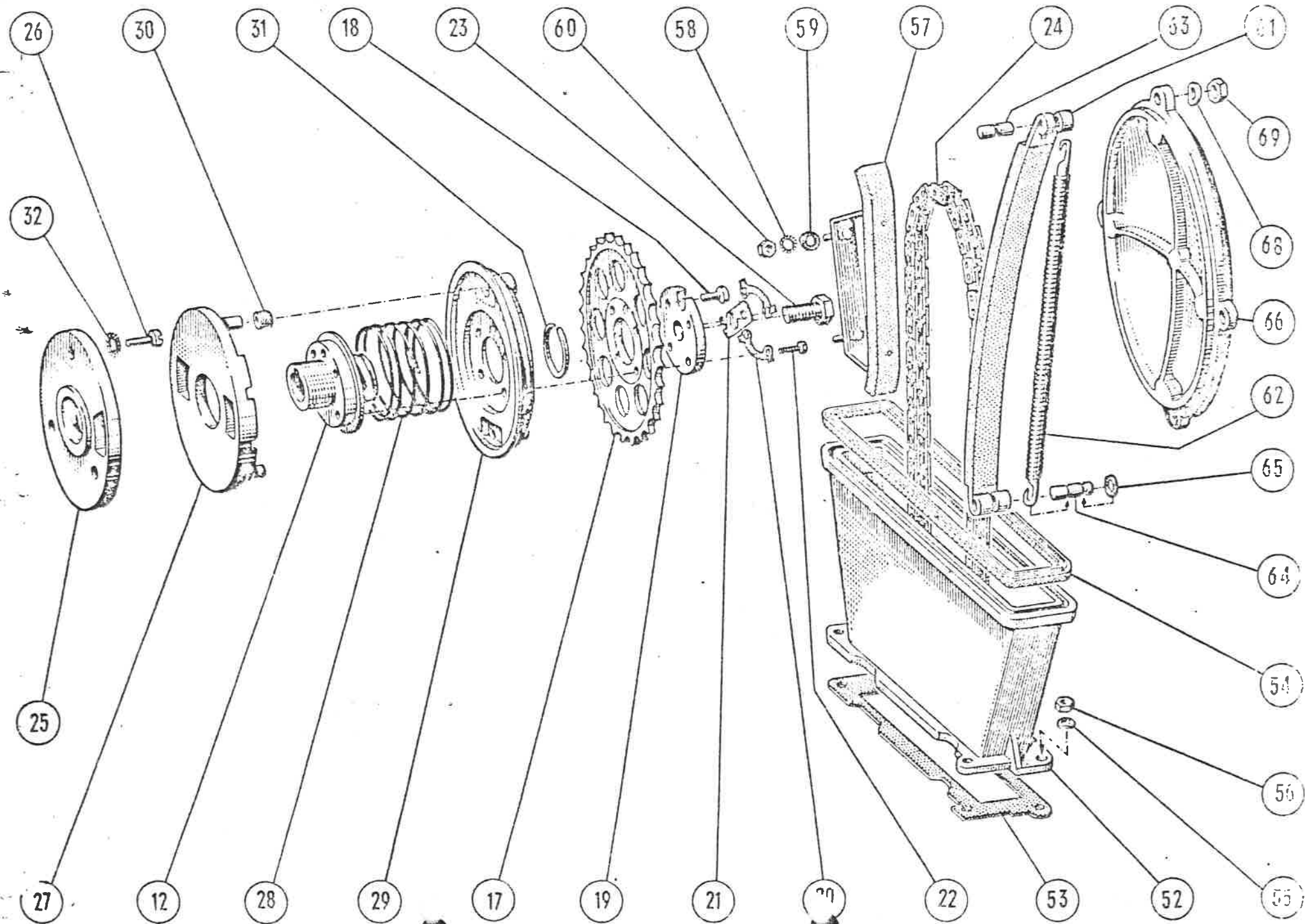
Riemenscheibe
Sicherungsblech
Sechskantmutter M 18 x 1,5
DIN 934-6 S
Scheibenfeder 5 x 6,5 DIN 6888

Schwungrad vollst. (mit Zahnkranz)

Schwungrad, Einzelteil
Zahnkranz
Scheibenfeder 5 x 6,5 DIN 6888
Sicherungsblech
Sechskantschraube
Rundschnurring



Gruppe: Steuerung			5/6-10	13 14 102-2	Nockenwelle
	13 14 240-5	Nockenwelle mit Gehäuse vollst.	1	5/6-11	Rillenkugellager 6204 DIN 625 Radialluft c 2
	13 14 240-59	Austausch-Nockenwelle mit Gehäuse vollst.	1	5/6-12	13 14 113-2 Zentrierflansch für Kettenrad
5/6-1	13 14 200-2	Nockenwellengehäuse mit Stiftschrauben	1	5/6-13	Scheibenfeder 5 x 6,5 DIN 6855
		Stiftschraube M 6 x 12 DIN 835-8 G für Kettenkastendeckel	4	5/6-14	13 14 112-0 Kupplungsstück für Verteiler
		Stiftschraube M 6 x 12 DIN 835-8 G für Kipphebelbolzen	4	5/6-15	Spannstift 3 x 24 S DIN 1481
		Stiftschraube M 6 x 28 DIN 835-8 G für Luftfilter	2	5/6-16	13 14 232-0 Rundschnurring
		Stiftschraube M 6 x 18 DIN 835-8 G für Verteilerstutzen	2	5/6-33	13 14 210-0 Kipphebel vollst. (mit Büchse)
		Stiftschraube M 8 x 22 DIN 835-8 G für Kraftstoffpumpe	2	5/6-34	13 14 204-0 Büchse für Kipphebel
5/6-2		Seegerring 47 x 1,75 DIN 472	1	5/6-35	13 14 208-0 Kipphebelfeder
5/6-3		Rillenkugellager 6204 DIN 625 für Verteilerstutzen	1	5/6-36	13 14 202-2 Kipphebelbolzen
5/6-4		Sechskantschraube M 8 x 28 SW 12	4	5/6-37	13 14 227-1 Sicherungsblech f. Kipphebelbolzen
5/6-5	13 14 226-0	Sicherungsblech für Zylinderkopf	4	5/6-38	Sicherungsblech 6,4 DIN 463
5/6-6	13 14 015-3	Brillendichtung	2	5/6-39	13 14 016-0 Stellschraube
5/6-7		Federscheibe A 8 DIN 137	4	5/6-40	Sechskantmutter M 10 x 1 DIN 70 616-6 S
5/6-8	13 14 310-2	Verschlussdeckel f. Öleinfüllstutzen Material-Gummi	1	5/6-41	13 14 232-0 Rundschnurring
5/6-9	13 14 328-0	Klemmfeder	1	5/6-42	Sechskantmutter M 6 DIN 934-6 S
				5/6-43	13 14 205-1 Kappe (klein)
				5/6-44	13 14 206-1 Dichtung: (klein)
				5/6-45	13 14 207-1 Kork
				5/6-46	13 14 209-0 Spannbügel (f. Kappen und Deckel)
				5/6-47	13 14 216-0 Deckel (groß)
				5/6-48	13 14 215-2 Dichtung (groß)
				5/6-49	13 14 017-1 Kork
				5/6-50	Federscheibe A 6 DIN 137
				5/6-51	Sechskantmutter M 6 DIN 934-6 S

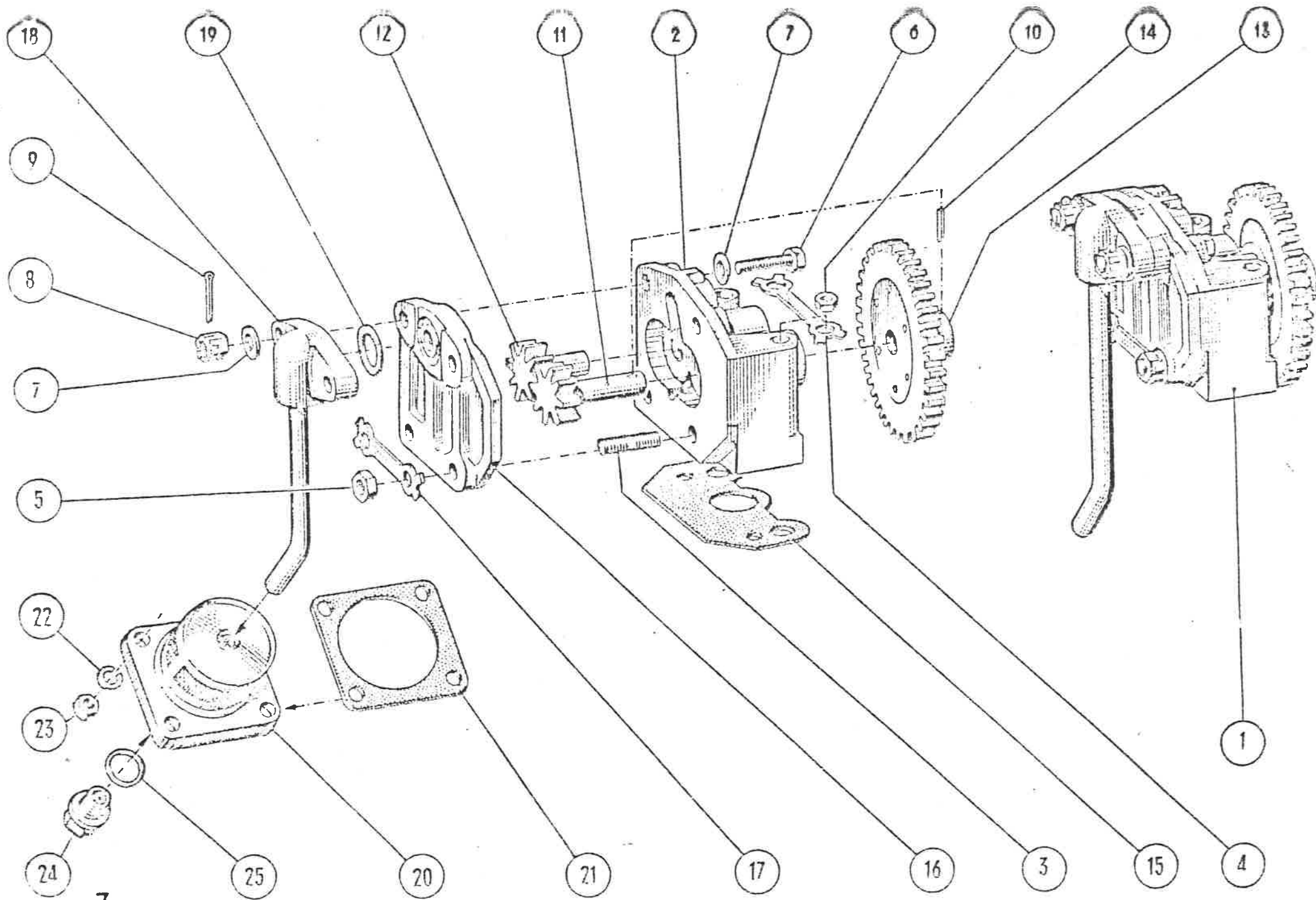


5/6-12	13 14 113-2	Zentrierflansch für Kettenrad	1
5/6-17	13 14 101-1	Kettenrad	1
5/6-18		Bolzen 6 m 6 x 12 DIN 1434	1
5/6-19	13 14 220-0	Abdeckscheibe	1
5/6-20	13 14 109-0	Sicherungsblech	2
5/6-21	13 14 221-0	Sicherungsblech	1
5/6-22		Sechskantschraube M 6 x 18 DIN 933-8 G	4
5/6-23		Sechskantschraube M 8 x 28 DIN 933-8 G	1
5/6-24	13 14 111-0	Einfach-Rollenkette endlos	1
5/6-25	13 14 222-2	Entlüfterplatte	1
5/6-26	13 14 237-0	Zylinderschraube	3
5/6-27	13 14 223-1	Entlüfterschieber	1
5/6-28	13 14 224-1	Entlüfterfeder	1
5/6-29	13 14 235-0	Entlüfterglocke	1
5/6-30	13 14 236-0	Büchse für Entlüfterglocke Vulkollan	2
5/6-31		Sprengring 28 DIN 9045	1
5/6-32		Zahnscheibe A 6, 4 DIN 6797	3
5/6-52	13 14 335-1	Kettenkasten	1
5/6-53	13 14 336-1	Dichtung für Kettenkasten	1
5/6-54	13 14 337-1	✓ Dichtring	1
5/6-55		Federscheibe A 6 DIN 137	4
5/6-56		Sechskantmutter M 6 DIN 934-6 S	4
5/6-57	13 14 345-0	Gleitschuh	1
5/6-58		Zahnscheibe A 6,4 DIN 6797	2
5/6-59	13 14 346-0	Perlon-Dichtring 5,5 x 12 x 2	2

5/6-60		Sechskantmutter M 6 DIN 934-6 S	2
5/6-61	13 14 340-0	Spannbügel mit Belag	1
5/6-62	13 14 307-0	Zugfeder	1
5/6-63	13 14 318-0	Führungsbolzen, oben	1
5/6-64	13 14 319-0	Führungsbolzen, unten	1
5/6-65	13 14 338-0	Rundschnurring	1
5/6-66	13 14 214-0	Deckel für Kettenkasten	1
5/6-67	13 14 218-0	Dichtung für Kettenkastendeckel	1
5/6-68		Federscheibe A 6 DIN 137	4
5/6-69		Sechskantmutter M 6 DIN 934-6 S	4

verl

14 679
-12-



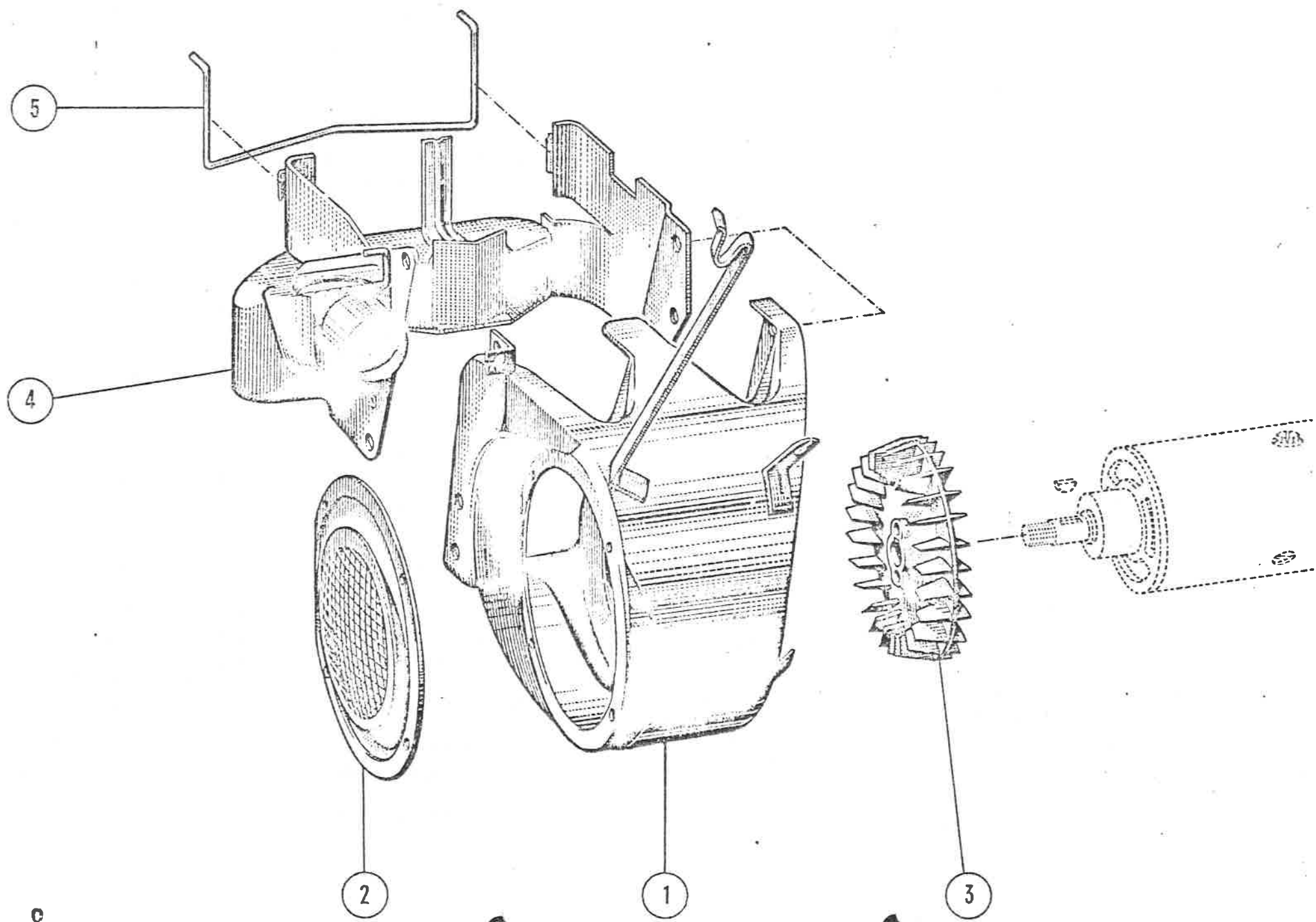
Gruppe: Ölpumpe		
7-1	13 15 100-3 13 15 100-39	Ölpumpe vollst. 1 Austausch-Ölpumpe vollst. 1
7-2	13 15 101-3	Ölpumpengehäuse, Einzelteil 1
7-3	9 00835 0774	Stiftschraube M 6 x 15 2
7-4	13 15 112-0	Sicherungsblech f. Ölpumpe 1
7-5	9 00934 0063	Sechskantmutter M 6 2
7-6	9 00931 8644	Sechskantschraube M 6 x 35 S
	9 00931 8634	ersetzt durch: Sechskantschraube M 6 x 30 S 2
7-7	9 00125 0060	Scheibe 6,4 2-4 (nicht mehr in Serie)
7-8	9 00937 0062	Kronenmutter M 6 2
7-9	9 00094 0130	Splint 1,5 x 15 2
7-10	9 00934 0063	Sechskantmutter M 6 2 vorst. Position a. Stiftschraube M 6 x 45 vom Kurbelgehäuse
7-11	13 15 105-2	Förderrad 1
7-12	13 15 106-2	Förderrad 2 1
7-13	13 15 107-1	Antriebsrad 1
7-14	9 01481 0590	Spannstift 3 x 20 1
7-15	13 15 111-1	Fußdichtung 1
	13 15 102-2	Gehäusedeckel
	13 15 102-2a	Gehäusedeckel (Übergangslösung) vorst. 2 Pos. sind ersetzt durch 13 15 102-3
7-16	13 15 102-3	Gehäusedeckel 1
7-17	13 15 118-0	Sicherungsblech f. Gehäusedeckel 1
7-18	13 15 110-1	Saugrohr mit Stutzen 1
	13 15 109-0	Stutzendichtung ersetzt durch 13 13 025-0
7-19	13 13 025-0	Rundschnurring 1

7-20	13 15 200-0
7-21	13 15 205-0
7-22	
7-23	
7-24	13 15 208-0
7-25	

1315210-6

nut A

Ölsieb vollst.	
Dichtung f. Ölsieb	1
Federring B 6 DIN 127	4
Sechskantmutter M 6 DIN 934-6 S	4
Verschlußschraube	1
Dichtring C 10 x 14 DIN 7603	1



**Gruppe: Lüfter m.
Scheibenheizungsanschluß**

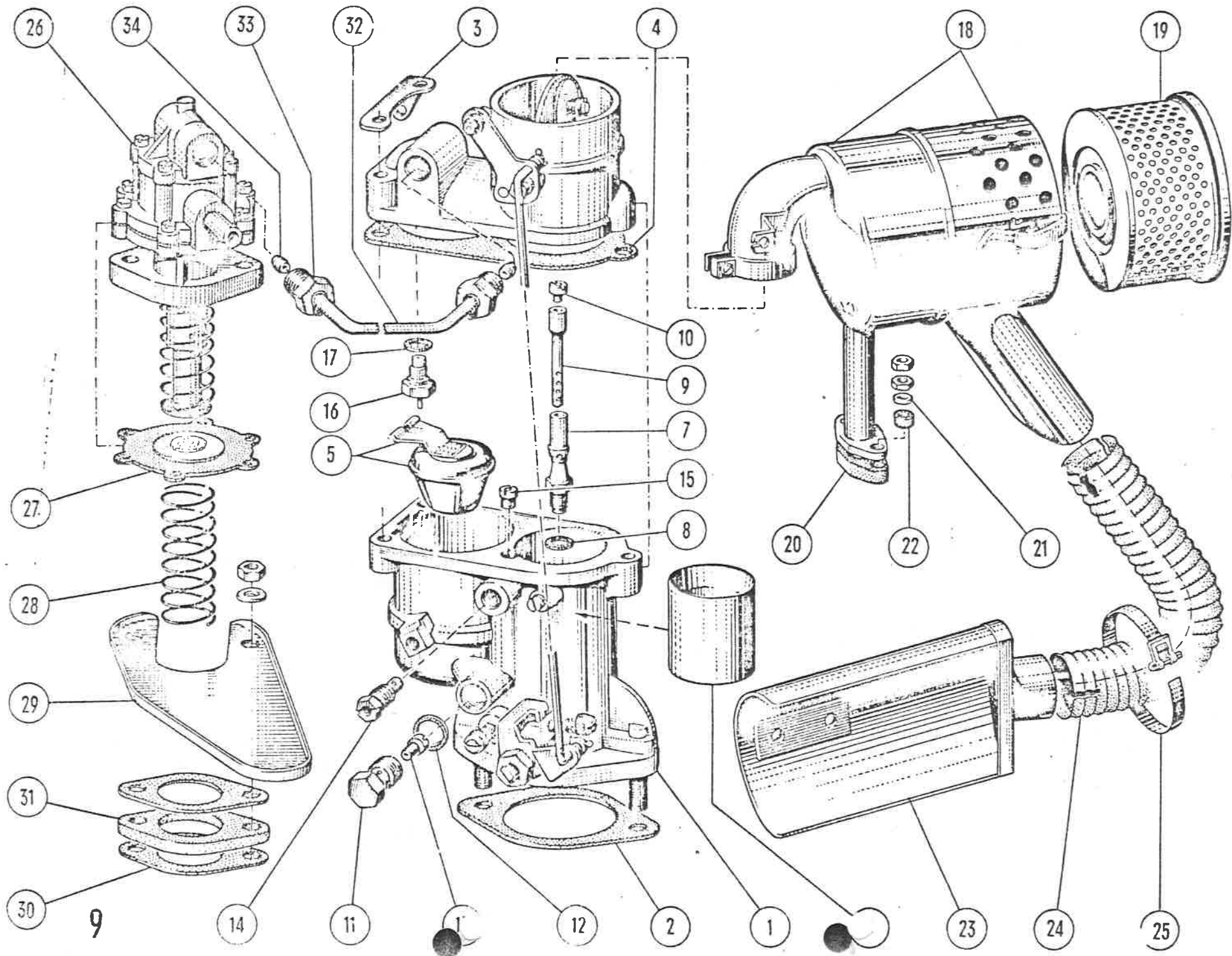
8-1	13 16 100-0	Lüftergehäuse	1
8-2	13 16 107-0	Abdeckring	1
		Zylinderschraube AM 4 x 8	4
		DIN 84-5 S	
		Federring A 4 DIN 127	4
		vorst. 2 Pos. f. Abdeckring	
8-3	13 16 201-0	Lüfterrad	1
8-4	13 16 300-0	Motorverkleidung m. Heizungsanschluß	1
		Zylinderschraube AM 4 x 8	5
		DIN 84-5 S	
		Federring A 4 DIN 127	5
		Sechskantschraube M 6 x 15	2
		DIN 933-8 G	
		Federscheibe A 6 DIN 137	2
8-5	13 16 315-0	Spannbügel	1
		vorst. 5 Pos. f. Gehäuse und Motorverkleidung	

**Group: Blower with
windscreen defroster**

Blower housing	
Cover ring	1
Cylindrical head bolt AM 4 x 8	4
DIN 84-5 S	
Spring ring A 4 DIN 127	4
the a. m. 2 items for cover ring	
Blower wheel	1
Engine cover with defroster connection	1
Cylindrical head bolt AM 4 x 8	5
DIN 84-5 S	
Spring ring A 4 DIN 127	5
Hexhead bolt M 6 x 15 DIN 933-8 G	2
Spring washer A 6 DIN 137	2
Clamp bracket	1
the a. m. 5 items are for housing and engine cover	

**Groupe: Carter de al soufflerie
avec prise aérateur pour
para-brise**

Carter-soufflerie	
Couvercle du cartersoufflerie	1
Vis tête cylindrique fixation du couvercle AM 4 x 8 DIN 84-5 S	4
Rondelle grower A 4 DIN 127	4
Les deux pièces ci-dessus servent à fixation du couvercle	
Ventilateur	
Tôle d'habillage moteur avec prise d'aérateur pour pare-brise	1
Vis tête cylindrique AM 4 x 8	5
DIN 84-5 S	
Rondelle grower A 4 DIN 127	5
Boulon (six pans) M 6 x 15	2
DIN 933-8 G	
Rondelle d'arrêt A 6 DIN 137	2
Ressort étrier (pour tôle d'habillage)	1
Les cinq pièces ci-dessus pour fixation boitier et tôle d'habillage du moteur	



**Gruppe: Vergaser, Luftfilter
Kraftstoffpumpe**

9-1	13 17 100-0	Vergaser vollst.	1
9-2	13 17 002-1	Dichtung f. Vergaser	1
		Federscheibe A 8 DIN 137	2
		Sechskantmutter M 8 DIN 934-5 D	2
9-3	13 17 110-0	Federhalteblech	1
9-4	13 17 111-0	Dichtung f. Schwimmergehäuse	1
9-5	13 17 109-0	Nylonschwimmer 5,7 g ZK 3524	1
9-6	13 17 114-0	Lufttrichter 24 K 11005/24	1
9-7	13 17 112-0	Mischrohrträger K 16232	1
9-8	21 17 008-0	Dichtring K 1894	1
9-9	13 17 113-0	Mischrohr ZK 3361	1
9-10	13 17 106-0	Luftkorrekturdüse 220 K 2944	1
9-11	13 17 101-0	Hauptdüsenträger K 2386	1
9-12	13 17 104-0	Dichtring K 1426	1
9-13	13 17 102-0	Hauptdüse 120 K 861	1
9-14	13 17 107-0	Leerlaufdüse 0,50 ZK 3016	1
9-15	13 17 105-0	Leerlaufdüse K 1329	1
9-16	13 17 108-0	Schwimmernadelventil ZK 88	1
9-17	117 112-0	Dichtring K 11	1
9-18	13 17 200-2	Luftfilter mit Schnorchel	1
	13 17 215-0	Luftfiltergehäuse	1
9-19	13 17 201-0	Filtereinsatz	1
9-20	13 17 202-1	Dichtung f. Entlüfter	1
		Gummi	
9-21	543 254-0	Scheibe	2
9-22	13 17 212-0	Scheibe	2
		Gummi	
		Sechskantmutter M 6 DIN 934-5 D	4
		a. Stiftschraube M 6 x 28	

9-23 13 17 210-0

9-24 13 17 204-0

9-25 13 17 209-0

9-26 13 17 300-1

9-27 13 17 304-0

9-28 13 17 305-0

9-29 13 17 303-0

9-30 13 17 004-0

9-31 13 17 005-0

Packing

9-32 13 17 301-0

9-33

9-34

Ansaughütze vollst.

Federring B 6 DIN 127

Sechskantmutter M 6 DIN 934-5 D

Flexibler Heizungsschlauch
(450 mm lg.)

Schlauchbinder
(400 mm lg., 9 mm br.)

Kraftstoffpumpe vollst.

Membrane

Stößelfeder

Abschirmblech f. Kraftstoffpumpe

Dichtung f. Kraftstoffpumpe

Isolierflansch

Sechskantmutter M 8 DIN 934-5 D

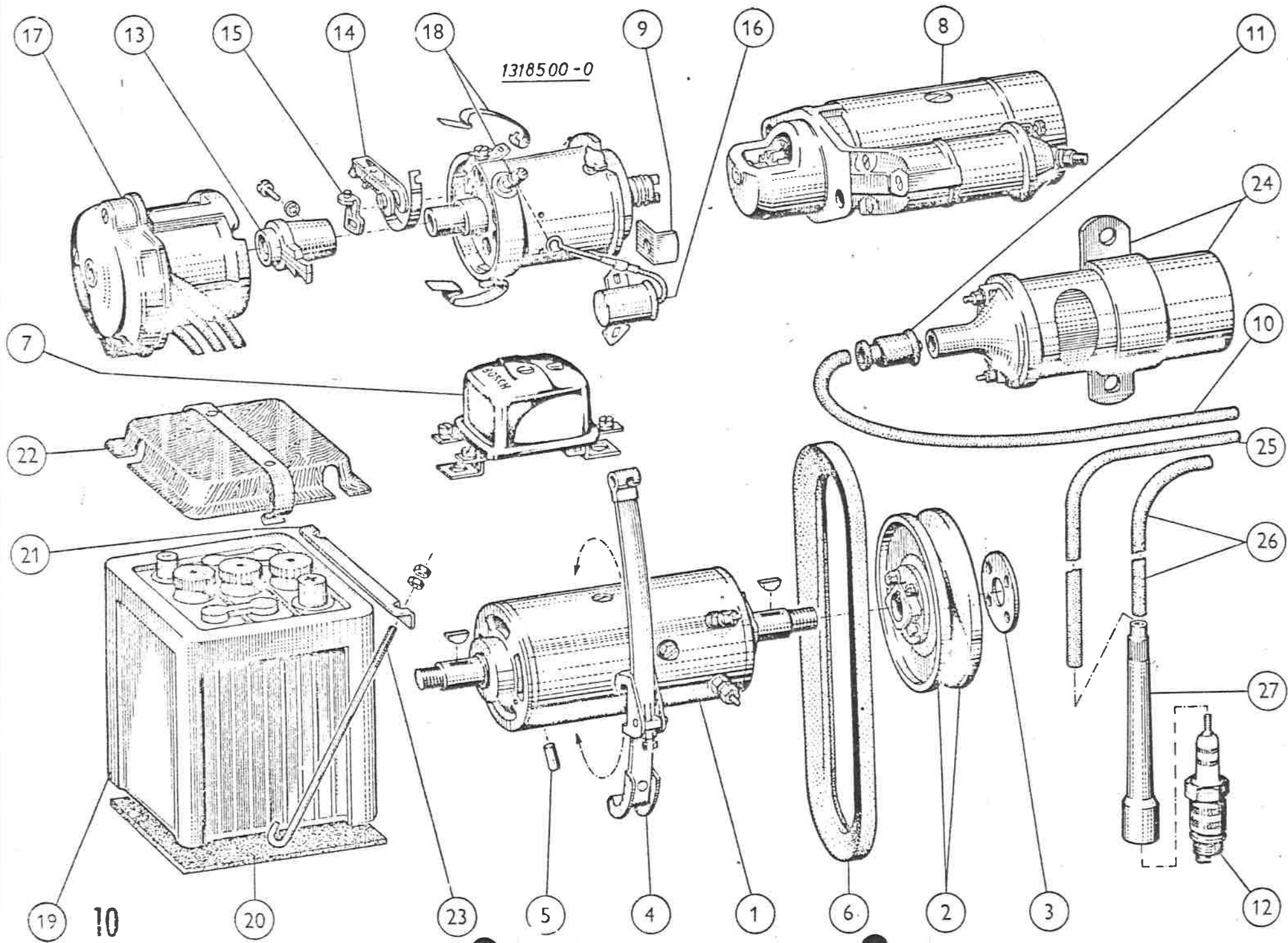
Federscheibe A 8 DIN 137

Kraftstoffrohr vollst.

Überwurfschraube M 12 x 1,5
DIN 3871

Doppelkegelring 6 DIN 3862

Sechskantmutter
on studs M 6



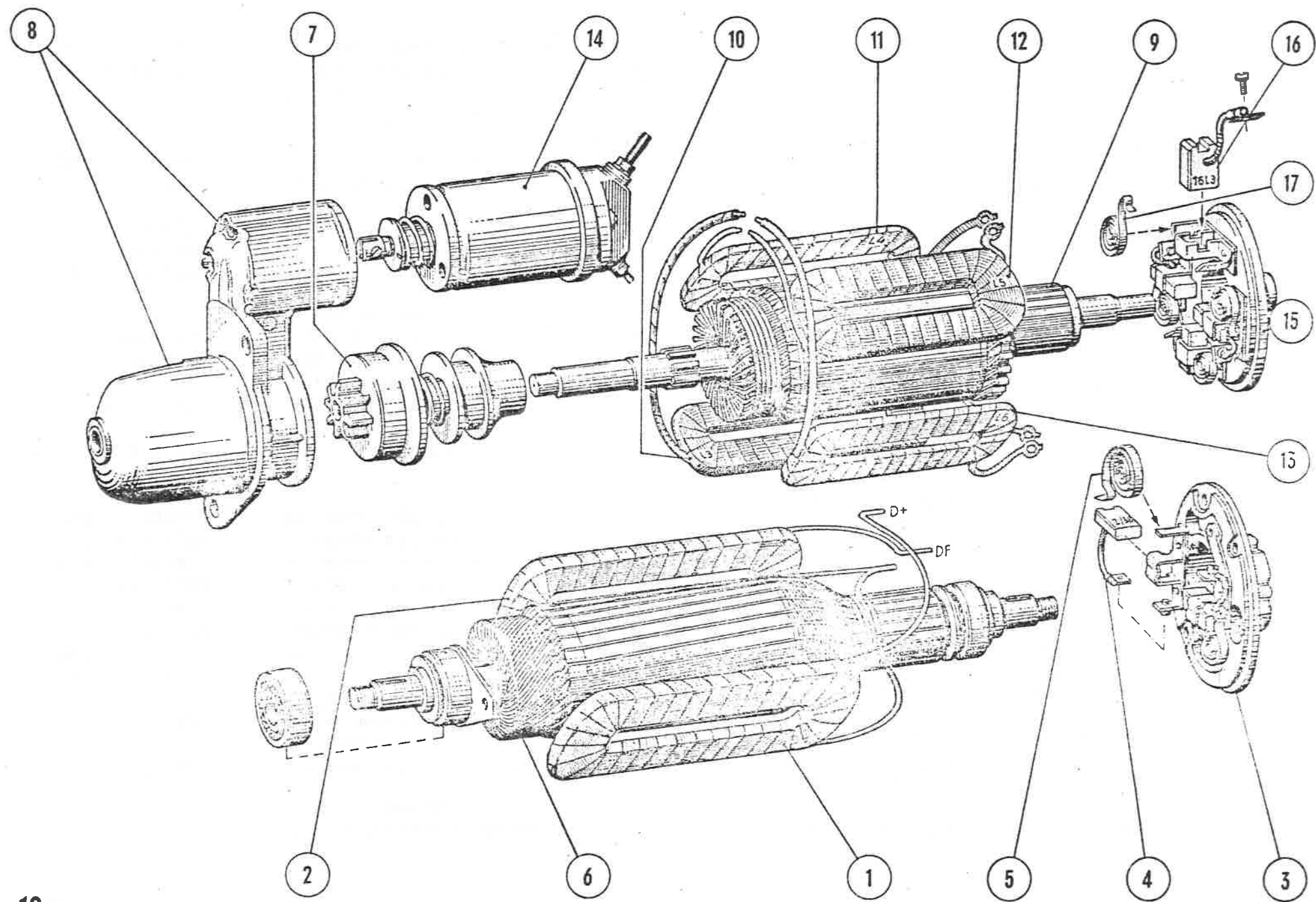
1318500-0

10

Gruppe: Lichtmaschine, Anlasser, Zündung			
	13 18 100-0	Lichtmaschine 6 V 130 W (bis Fg. 6/313 826)	1
10-1	13 18 100-1	Lichtmaschine 6 V 160 W (ab Fg. 6/313 827)	1
10-2	13 18 110-1	Riemenscheibe	1
10-3	13 18 103-3	Abstandsring	4-5
	9 00933 0770	Sechskantschraube M 6 x 18	4
	9 00127 1060	Federring A 6	8
	9 00934 0063	Sechskantmutter M 6	4
10-4	13 18 200-1	Spannband f. Lichtmaschine	1
10-5	9 00007 1756	Zylinderstift 8 h 11 x 10	1
10-6	13 18 713-0	Schmalkeilriemen 9,5 x 700 mm	1
	13 18 107-0	Regler f. Lichtmaschine 130 W (bis Fg. 6/313 826)	1
10-7	13 18 107-1	Regler f. Lichtmaschine 160 W (ab Fg. 6/313 827)	1
	9 00127 1050	Federring A 5	2
	9 00934 0052	Sechskantmutter M 5 (auf Anpunktschraube M 5 x 12)	2
10-8	13 18 300-0	Anlasser	1
	9 00127 1080	Federring A 8	3
	9 00934 6086	Sechskantmutter M 8 SW 12	2
	13 18 500-0	Zündverteiler	1
10-9	13 18 504-0	Spannwinkel f. Zündverteiler	2
	9 00933 0814	Sechskantschraube M 6 x 25	2
	9 00137 1060	Federscheibe A 6	2
	9 00934 0063	Sechskantmutter M 6	2
10-10	13 18 703-0	Zündkabel v. Zündspule z. Verteiler	1

10-11	13 18 709-0	Regenschutzkappe f. Verteilerkabel
10-12	9 72502 1407	Zündkerze W 225 T 1/14
	13 18 501-0	Kohle m. Feder
10-13	13 18 510-1	Verteilerläufer
10-14	13 18 511-0	Unterbrecherhebel
10-15	13 18 512-0	Kontaktträger
10-16	13 18 513-0	Kondensator
10-17	13 18 514-0	Verteilerkappe (ohne Kabel)
10-18	13 18 515-0	Klemmfeder
	13 18 516-0	Deckel f. Verteilerkappe
10-19	9 72311 0566	Batterie 6 V 56 Ah DIN 72311
10-20	418 104-0	Batterieunterlage (Hartfaser)
10-21	418 101-0	Winkelblech
10-22	518 412-1	Batteriedeckel
10-23	433 101-1	Spannhaken
	9 00934 3052	Sechskantmutter M 5
10-24	13 18 700-0	Zündspule m. Halter
	13 18 711-0	Halter f. Zündspule
	9 00933 1344	Sechskantschraube M 8 x 15
	9 00127 1080	Federring A 8
	9 00934 0083	Sechskantmutter M 8
10-25	13 18 706-0	Zündkerzenkabel 1. Zylinder, Einzelteil
10-26	13 18 707-0	Zündkerzenkabel 2. Zylinder, Einzelteil
10-27	13 18 704-0	Kerzenstecker
	13 18 710-0	Wasserschutzkappe

.. ca.
gnit



Zusätzliche Ersatzteile f. Lichtmaschine 13 18 100-1 u. Anlasser 13 18 300-0

Lichtmaschine:

10a-1	13 18 111-0	Feldwicklung LJWC 14 L 3 Z	1
10a-2	13 18 112-0	Feldwicklung LJWC 14 L 2 Z	1
10a-3	13 18 113-0	Kollektorlager ohne Haltearm LJLG 21 L 13 Z	1
10a-4	518 103-0	Kohlebürste DSK 2/38 Z	2
10a-5	13 18 114-0	Druckfeder f. Kohlebürste LJSF 2 L 1 X	2
10a-6	13 18 115-0	Anker f. Lichtmaschine mit 2 Rillenglagern, L JAN 12 L 108 Z (Im Anker eingeschlagen ist: L JAN 12 L 41 Z)	1

Anlasser:

10a-7	13 18 301-0	Ritzel f. Anlasser vollst. ALGT 16 L 6 Z	1
10a-8	13 18 303-0	Antriebslager f. Anlasserritzel ALLG 31 L 3 Z	1
10a-9	13 18 304-0	Anker f. Anlasser ALAN 4 L 1 Z	1
10a-10	13 18 306-0	Feldwicklung ALWC 13 L 3 Z	1
10a-11	13 18 307-0	Feldwicklung ALWC 13 L 4 Z	1
10a-12	13 18 308-0	Feldwicklung ALWC 13 L 5 Z	1
10a-13	13 18 309-0	Feldwicklung ALWC 13 L 6 Z	1
10a-14	13 18 310-0	Magnet-Anlaßschalter SHSM 19 L 2 Z	1
10a-15	13 18 312-0	Kollektorlager ALLG 20 L 3 Z	1
10a-16	13 18 302-0	Kohlebürste f. Anlasser WSK 16 L 3 Z	4
10a-17	13 18 311-0	Druckfeder f. Kohlebürste WSF 679 L 2 X	4

Additional spare parts for dynamo 13 18 100-1 and starter 13 18 300-0

Dynamo

1	Field winding LJWC 14 L 3 Z
1	Field winding LJWC 14 L 2 Z
1	Collector bearing without support LJLG 21 L 13 Z
2	Carbon brush DSK 2/38 Z
2	Pressure spring for carbon brush LJSF 2 L 1 X
1	Armature for dynamo with 2 grooved bearings, L JAN 12 L 108 Z (marking on armature: L JAN 12 L 41 Z)

Starter

1	Pinion for starter, ass. ALGT 16 L 6 Z
1	Drive head for starter pinion ALLG 31 L 3 Z
1	Armature for starter ALAN 4 L 1 Z
1	Field winding ALWC 13 L 3 Z
1	Field winding ALWC 13 L 4 Z
1	Field winding ALWC 13 L 5 Z
1	Field winding ALWC 13 L 6 Z
1	Starting magnetic switch SHSM 19 L 2 Z
1	Collector bearing ALLG 20 L 3 Z
4	Carbon brush for starter motor WSK 16 L 3 Z
4	Pressure spring for carbon brush WSF 679 L 2 X

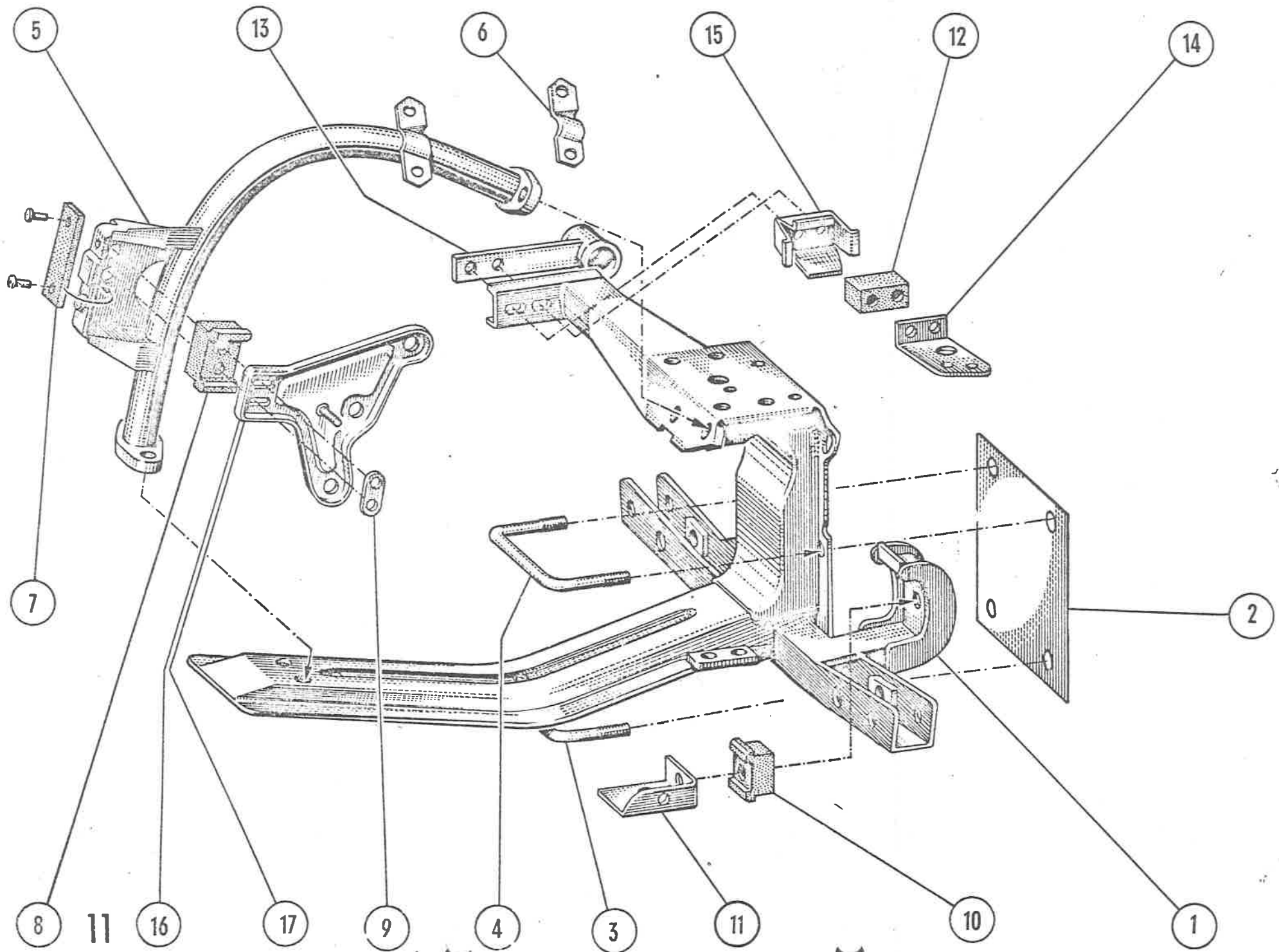
Pièces de rechange supplémentaires pour dynamo 13 18 100-1 et démarreur 13 18 300-0

Dynamo

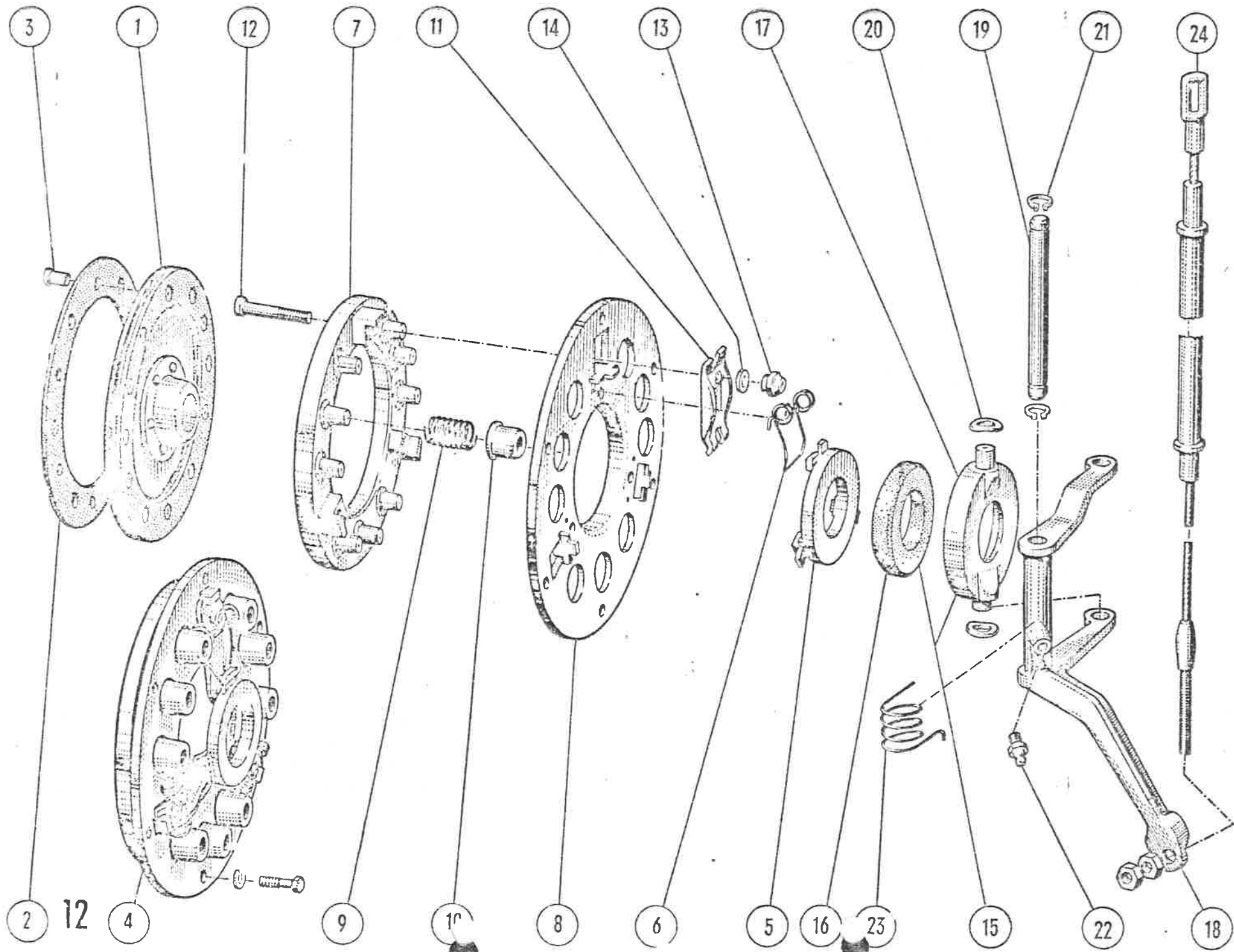
1	Enroulement inducteur LJWC 14 L 3 Z
1	Enroulement inducteur LJWC 14 L 2 Z
1	Palier du collecteur sans support LJLG 21 L 13 Z
2	Balai de dynamo DSK 2/38 Z
2	Ressort de compression pour balai LJSF 2 L 1 X
1	Induit pour dynamo avec 2 paliers en rainure, L JAN 12 L 108 Z (marquage sur l'induit: L JAN 12 L 41 Z)

Démarreur

1	Pignon démarreur cpl. ALGT 16 L 6 Z
1	Panonceau de commande pr. pignon démarreur ALLG 31 L 3 Z
1	Induit pr. démarreur ALAN 4 L 1 Z
1	Enroulement inducteur ALWC 13 L 3 Z
1	Enroulement inducteur ALWC 13 L 4 Z
1	Enroulement inducteur ALWC 13 L 5 Z
1	Enroulement inducteur ALWC 13 L 6 Z
1	Interrupteur de démarrage magnétique SHSM 19 L 2 Z
1	Bobinage du collecteur ALLG 20 L 3 Z
4	Balai pour démarreur WSK 16 L 3 Z
4	Ressort de compression pour balai WSF 679 L 2 X



		Gruppe: Motoraufhängung		11-11 13 19 300-1	Lagerwinkel	1
11-1	13 19 100-0	Vorderachs-Hauptträger	1			
	13 19 120-0	Vorderachs-Hauptträger mit Lagerbügel	1		Sechskantschraube M 6 x 40 DIN 931-8 G	1
11-2	13 19 008-0	Zentralrohrdichtung	1		Federring A 6 DIN 127	1
11-3	13 19 114-0	Untere Bride für Vorderachsträger	1		Sechskantmutter M 6 DIN 934-6 S vorst. 3 Pos. nur bei Viergang-Getriebe	1
11-4	13 19 117-0	Obere Bride für Vorderachsträger	1			
		Sechskantmutter M 12 x 1,5 DIN 934-6 S (gekontert)	8		Sechskantschraube M 10 x 25 DIN 931-8 G	1
11-5	13 19 200-1	Lagerbügel	1		Federring A 10 DIN 127	1
11-6	13 19 204-0	Halter für Zündspule	1		Sechskantmutter M 10 DIN 934-6 S entfällt bei Viergang-Getriebe	1
		Sechskantschraube M 8 x 20 DIN 933-8 G	2			
		für Lagerbügel unten		11-12 13 19 003-0	Gummilager für Motor	1
		Federring A 8 DIN 127	4	ing rin	Sechskantschraube M 8 x 18 DIN 933-8 G	2
		Sechskantschraube M 8 x 25 DIN 933-8 G	2		Federring A 8 DIN 127	2
		für Lagerbügel oben		11-13 13 25 211-1	Führung für Bremsseil	1
11-7	13 19 203-0	Anschlagplatte (Gummi)	1		Federring A 8 DIN 127	2
		Niet C 4 x 10 DIN 7338 für Anschlagplatte	2		Sechskantschraube M 8 x 15 DIN 933-8 G	2
11-8	13 19 001-0	Gummilager vorn	1	11-14 13 19 004-0	Anschlußwinkel f. Vorderachsträger	1
		Sechskantschraube M 8 x 12 DIN 933-8 G	4		Sechskantschraube M 8 x 18 DIN 933-8 G	2
		Federring A 8 DIN 127	2		Federring A 8 DIN 127	2
11-9	13 19 009-0	Zweilochlasche	1	11-15 13 19 005-0	Anschlagtopf	1
		Federring A 8 DIN 127	2			
11-10	13 19 002-1	Gummilager hinten	1	11-16 13 19 400-1	Lagerarm für Dreigang-Getriebe vollst.	1
		Sechskantschraube M 10 x 15 DIN 933-8 G	2			
		Federring A 10 DIN 127	2	ing rin 11-17 13 19 400-2	Lagerarm f. Viergang Getriebe vollst.	



Gruppe: Kupplung

12-24 421 100-0

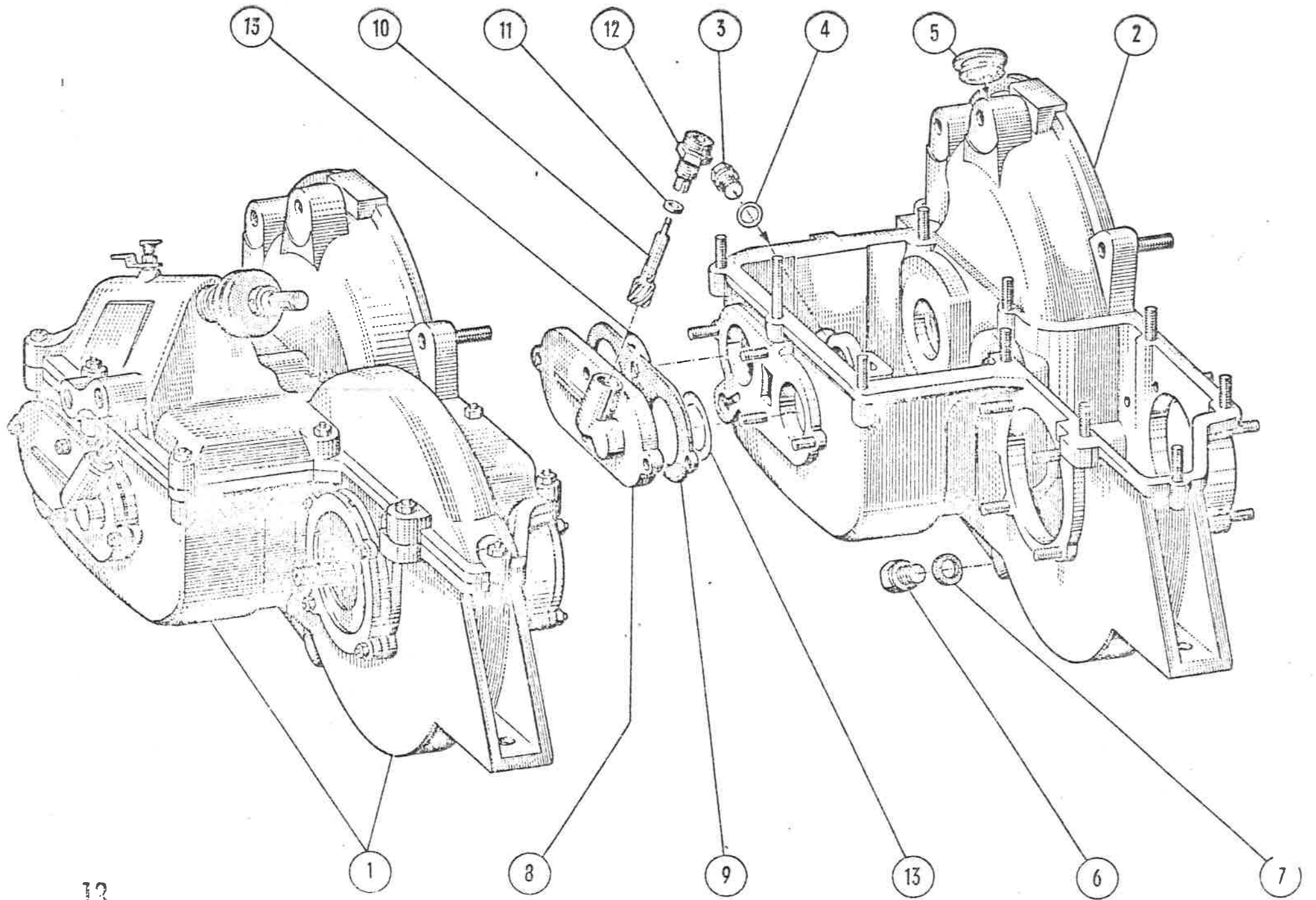
Seilzug f. Kupplung

Sechskantmutter M 6 DIN 934-6 S

12-1	121 116-0	Kupplungsscheibe	1
	121 116-09	Austausch-Kupplungsscheibe	1
12-2	121 117-0	Kupplungsbelag	2
12-3	121 129-0	Niet f. Belag B 4 x 6	12
12-4	521 108-1	Kupplungsdruckplatte vollst.	1
	521 108-19	Austausch-Kupplungsdruckplatte	1
	9 00127 1060	Federring A 6	6
	9 00933 0764	Sechskantschraube M 6 x 12	6
12-5	121 111-1	Ausrückring	1
12-6	121 127-0	Schenkelfeder	3
12-7	121 109-1	Kupplungsdruckplatte, Einzelteil	1
12-8	121 110-1	Abschlußplatte	1
12-9	121 112-0	Hauptfeder	9
12-10	121 124-0	Federtülle	9
12-11	121 125-1	Hebel	3
12-12	121 114-0	Einstellbolzen	3
12-13	121 115-0	Einstellmutter	3
12-14	121 128-0	Druckring (Unterlegscheibe)	3
12-15	121 118-0	Ausrücker mit Grafitring	1
12-16	121 120-0	Grafitring	1
12-17	121 121-0	Fassung	1
12-18	521 209-0	Kupplungshebel	1
12-19	121 202-1	Bolzen f. Kupplungshebel	1
12-20	9 00137 1100	Federscheibe A 10	2
12-21	9 00471 0100	Sicherungsring 10 x 1	2
12-22	9 71412 4060	Kegelwulstschmierkopf D 6	1
12-23	121 207-0	Rückzugfeder f. Kupplungshebel	1

ing b

1
2

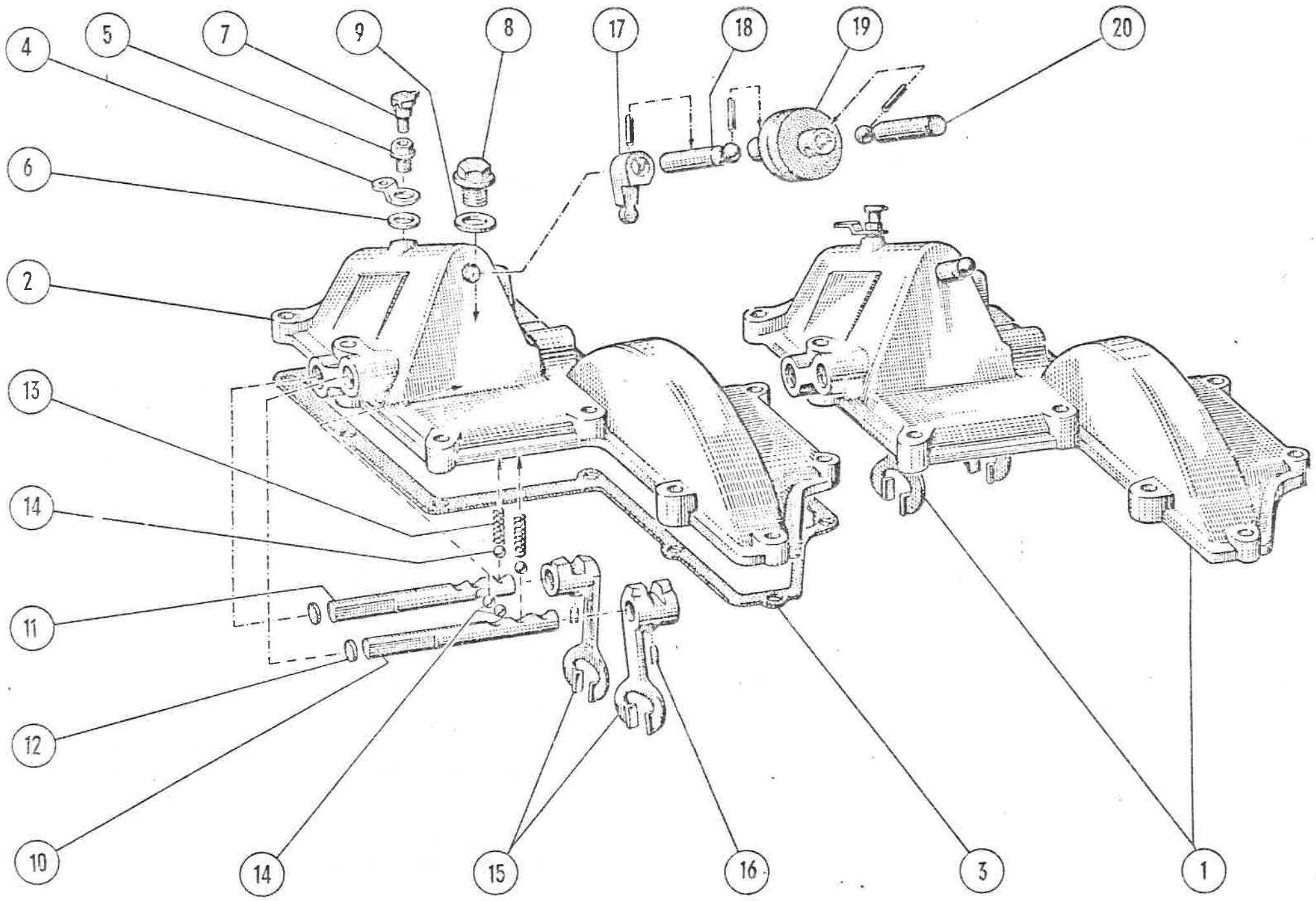


**Gruppe: Dreigang-Getriebe
u. Tachoantrieb**

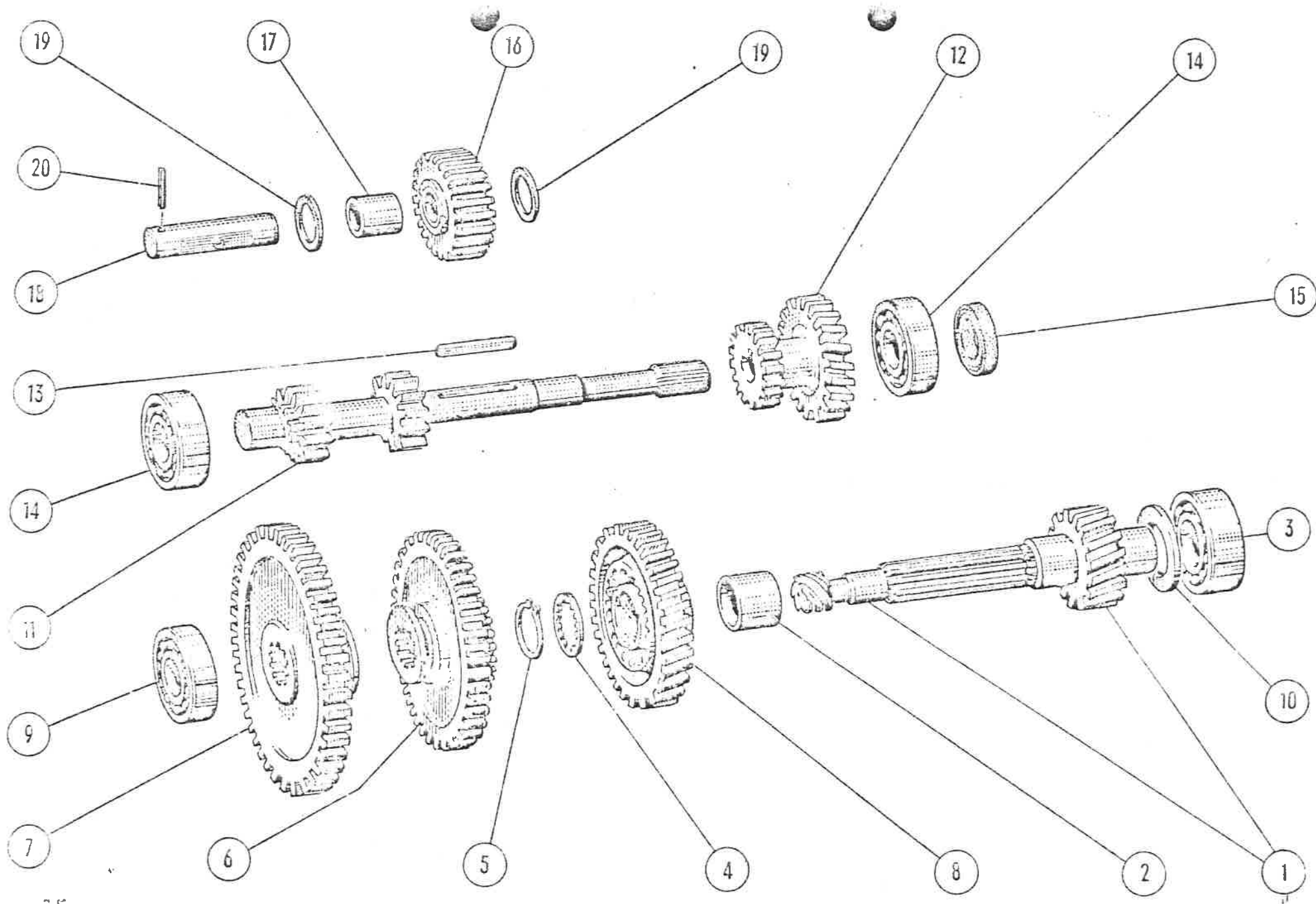
13-13 122 022-0
122 023-0
122 024-0

Ausgleichscheibe 0,1
Ausgleichscheibe 0,2
Ausgleichscheibe 0,3
nach Bedarf

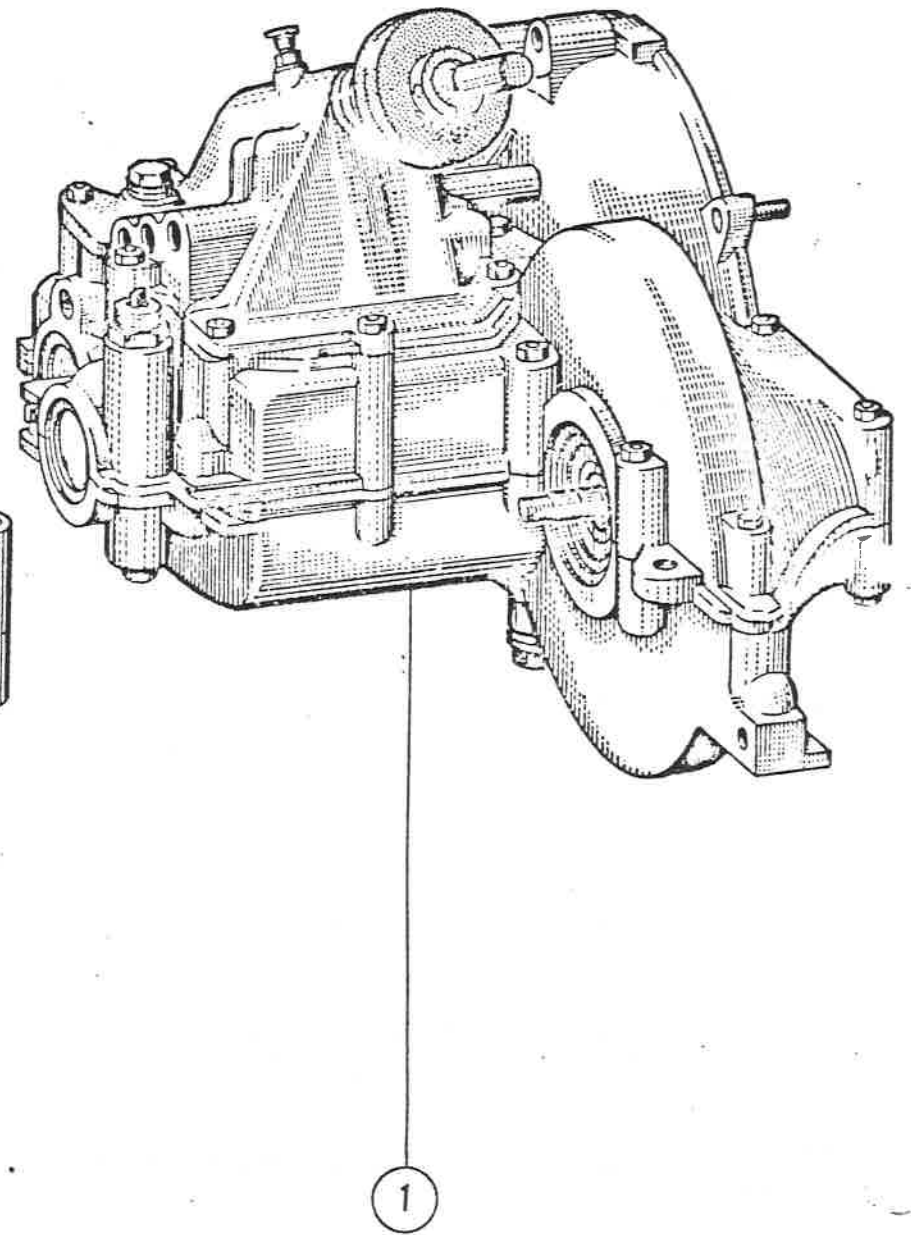
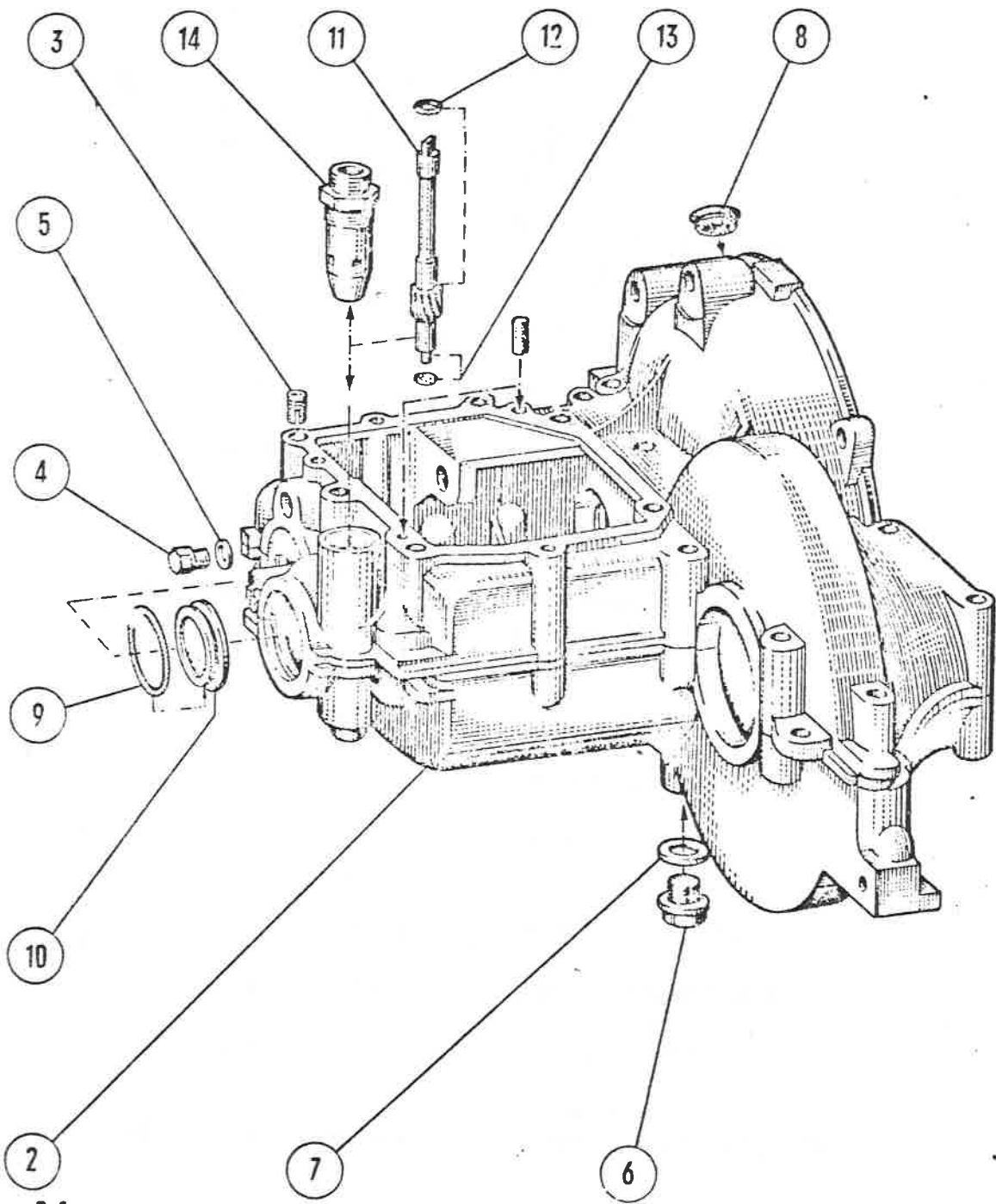
13-1	13 22 000-1	Dreigang-Getriebe vollst.	1
13-2	13 22 100-0	Getriebegehäuse vollst.	1
		Stiftschraube M 8 x 32 DIN 835-8 G	2
		Stiftschraube M 8 x 55 DIN 835-8 G	2
		Stiftschraube M 6 x 22 DIN 835-8 G	9
		Stiftschraube M 6 x 40 DIN 835-8 G	1
		Stiftschraube M 6 x 15 DIN 835-8 G	12
		Stiftschraube M 10x18 DIN 835-8 G	1
		Stiftschraube mit 22 mm Gewin- länge M 10 x 25 DIN 835-8 G	1
13-3		Verschlußschraube M 10 x 1 DIN 910-4 D	1
13-4		Dichtring C 10 x 14 DIN 7603	1
13-5	13 22 102-0	Stopfen f. Schauloch	1
13-6	422 004-0	Verschlußschraube mit Bund	1
13-7		Dichtring C 18 x 22 DIN 7603	1
13-8	122 317-0	Tachometergehäuse	1
13-9	122 318-0	Dichtung f. Tachometergehäuse	1
		Federscheibe B 6 DIN 137	4
		Sechskantmutter M 6 DIN 934-6 S	4
13-10	13 22 301-2	Ritzel f. Tachometer (9 Zähne)	1
13-11	122 316-0	Anlaufscheibe 0,5 x 14	1
13-12	122 315-0	Gewindestück f. Tachometer	1



14-1	122 039-0	Deckel f. Getriebegehäuse vollst.	1	15-1	13 22 200-4	Schaltwelle mit Büchse (17 Zähne)	1
14-2	122 020-0	Deckel f. Getriebegehäuse, Einzelteil	1			Schnecke 4-Gang	
14-3	122 021-1	Dichtung f. Getriebedeckel	1	15-2	122 203-0	Büchse f. Schaltwelle	1
		Federscheibe B 6 DIN 137	10	15-3		Rillennlager 6304 DIN 625	1
		Sechskantmutter M 6 DIN 934-5 D	10	15-4	122 007-0	Anlaufscheibe f. Schaltwelle	
14-4	534 116-0	Halteöse f. Rückzugfeder f. Schaltstange	1		122 040-0	Anlaufscheibe f. Schaltwelle	
		erscheint in Gruppe 34 noch einmal					
14-5	522 006-0	Verschlußschraube m. Loch	1		122 041-0	Anlaufscheibe f. Schaltwelle nach Bedarf	
14-6		Dichtring C 10 x 14 DIN 7603	1				
14-7	522 007-0	Einpreßdeckelölser ϕ 6 mm	1	15-5		Sicherungsring 21 x 1,2 DIN 471	1
14-8	422 004-0	Verschlußschraube m. Bund	1	15-6	522 009-0	Schaltrad f. 2. Gang	1
14-9		Dichtring C 18 x 22 DIN 7603	1	15-7	122 009-0	Schaltrad f. 1. u. Rückw.-Gang	1
14-10	122 425-0	Schaltstange f. 1. u. Rückw. Gang	1	15-8	422 011-0	Schrägzahn-Schaltrad f. dir. Gang	1
				15-9		Rillennlager 6203 DIN 625	1
14-11	122 426-0	Schaltstange f. 2. u. 3. Gang	1	15-10	522 004-0	Ausgleichscheibe 0,5	
					522 005-0	Ausgleichscheibe 0,3 nach Bedarf	
14-12		Verschlußscheibe ϕ 12 mm DIN 470	2				
14-13	122 427-0	Rastfeder f. Schaltung	2	15-11	122 004-1	Antriebswelle	1
				15-12	422 010-1	Schrägzahn-Doppelrad f. 2. u. 3. Gang	1
14-14		Arretierkugel ϕ 8 mm	4	15-13		Paßfeder A 5 x 5 x 40 mm DIN 6885	1
14-15	122 429-0	Schaltgabel	2				
14-16	122 431-0	Gewindestift	2	15-14		Rillennlager 6203 DIN 625	2
14-17	122 430-1	Schaltfinger	1	15-15	522 012-0	Radial-Dichtring A 17 x 28 x 7 DIN 6503	1
14-18	122 432-1	Schaltfingerwelle	1				
		Spannstift 5 x 24 DIN 1481	1	15-16	122 011-0	Zwischenrad f. Rückwärtsgang (m. Büchse)	1
14-19	122 437-0	Gummikupplung	1				
				15-17	422 005-0	Büchse f. Zwischenrad	1
14-20	122 434-0	Gelenkkopf	1	15-18	122 010-1	Bolzen f. Zwischenrad	1
		Spannstift 4 x 22 S DIN 1481	2	15-19	122 012-0	Anlaufscheibe	2

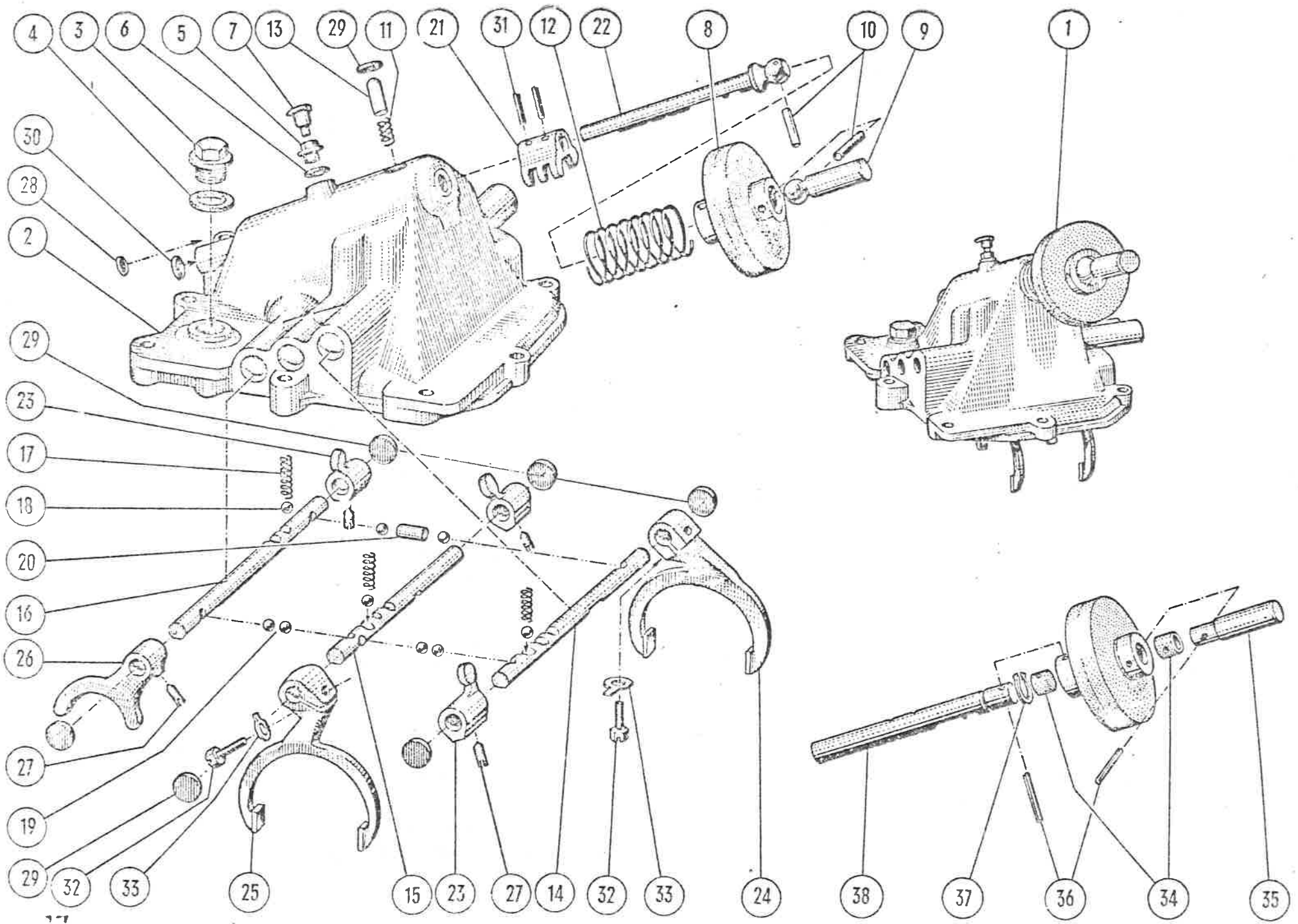


15-1	13 22 200-4	Schaltwelle mit Büchse (17 Zähne) Schnecke 4-Gang	1	Sliding gearshift, with bush (17 teeth) worm 4-threaded	Arbre secondaire avec bague (pignon d'attaque 17 dents) vis sans fin 4 vitesses
15-2	122 203-0	Büchse f. Schaltwelle	1	Bush for sliding gear shaft	Bague pour pignon de 3ème
15-3		Rillennlager 6304 DIN 625	1	Grooved bearing 6304 DIN 625	Roulement à billes 6304 DIN 625
15-4	122 007-0	Anlaufscheibe f. Schaltwelle		Thrust washer for sliding gear shaft	Rondelle connelée d'arrêt du pignon 3ème
	122 040-0	Anlaufscheibe f. Schaltwelle		Thrust washer for sliding gear shaft	Rondelle connelée d'arrêt du pignon 3ème
	122 041-0	Anlaufscheibe f. Schaltwelle nach Bedarf		Thrust washer for sliding gear shaft as required	Rondelle connelée d'arrêt du pignon 3ème pour nécessité
15-5		Sicherungsring 21 x 1,2 DIN 471	1	Locking ring 21 x 1,2 DIN 471	Segment d'arrêt 21 x 1,2 DIN 471
15-6	522 009-0	Schaltrad f. 2. Gang	1	2nd speed sliding gear	Pignon balladeur de 2ème et 3ème
15-7	122 009-0	Schaltrad f. 1. u. Rückw.-Gang	1	1st and reverse speed sliding gear	Pignon balladeur de 1er et marche AR
15-8	422 011-0	Schrägzahn-Schaltrad f. dir. Gang	1	Helical sliding gear for direct drive	Pignon hélicoïdal de prise directe
15-9		Rillennlager 6203 DIN 625	1	Grooved bearing 6203 DIN 625	Roulement à billes 6203 DIN 625
15-10	522 004-0	Ausgleichscheibe 0,5		Spacer washer 0,5	Rondelle d'épaisseur 0,5
	522 005-0	Ausgleichscheibe 0,3 nach Bedarf		Spacer washer 0,3 as required	Rondelle d'épaisseur 0,3 pour nécessité
15-11	122 004-1	Antriebswelle	1	Drive shaft	Arbre primaire
15-12	422 010-1	Schrägzahn-Doppelrad f. 2. u. 3. Gang	1	Helical double gear for 2nd and 3rd speed	Pignon double (avec pignon de prise directe hélicoïdal) et 2ème
15-13		Paßfeder A 5 x 5 x 40 mm DIN 6885	1	Fitting key A 5 x 5 x 40 mm DIN 6885	Clavette A 5 x 5 x 40 mm DIN 6885
15-14		Rillennlager 6203 DIN 625	2	Grooved bearing 6203 DIN 625	Roulement à billes 6203 DIN 625
15-15	522 012-0	Radial-Dichtring A 17 x 28 x 7 DIN 6503	1	Radial joint ring A 17 x 28 x 7 DIN 6503	Joint d'étanchéité A 17 x 28 x 7 DIN 6503
X 15-16	122 011-0	Zwischenrad f. Rückwärtsgang (m. Büchse)	1	Intermediate gear for reverse speed (with bushing)	Pignon libre intermédiaire de marche AR (avec bague)
15-17	422 005-0	Büchse f. Zwischenrad	1	Bushing for intermediate gear	Bague pour pignon intermédiaire
15-18	122 010-1	Bolzen f. Zwischenrad	1	Bolt for intermediate gear	Ace du pignon intermédiaire
15-19	122 012-0	Anlaufscheibe	2	Thrust washer	Rondelle d'écartement
	122 013-0	Anlaufscheibe nach Bedarf		Thrust washer as required	Rondelle d'écartement pour nécessité
15-20		Spannstift 4 x 16 S	1	Locking pin 4 x 16 S	Coupille d'arrêt 4 x 16 S



**Gruppe: Viergang-Getriebe
und Tachoantrieb**

16-1	13 22 000-2	Viergang-Getriebe vollst.	1			Sechskant'schraube M 8 x 90 DIN 931-8 G	1
16-2	13 22 120-0	Gehäuse Ober- und Unterteil vollst. nur zusammen lieferbar	1	16-4		Sechskantmutter M 8 SW 12 DIN 934-5 D	1
16-3		Insat-Gewindeeinsatzbüchse M 6 IN 22 b	8	16-5		Verschlußschraube M 10 x 1 DIN 910-4 D	1
		Insat-Gewindeeinsatzbüchse M 8 IN 22 b	11	16-6	422 004-0	Dichtring C 10 x 14 DIN 7603	1
		Zylinderstift 6 m 6 x 14 (für Gehäusearretierung)	2	16-7		Verschlußschraube mit Bund Dichtring C 18 x 22 DIN 7603	1
		Sechskantschraube M 8 x 55 DIN 931-8 G	1	16-8	13 22 102-0	Stopfen für Schauloch ϕ 24 x 10 mm Gummi	1
		vorstehende 4 Positionen gehören zum Lieferumfang 13 22 120-0		16-9	13 22 111-0	Rundschnurring ϕ 32 x 3 mm	2
		Stiftschraube M 8 x 35 DIN 835-8 G	2	16-10	13 22 110-0	Deckel ϕ 40 mm vorst. 2 Pos. für Antriebs- und Schaltwelle	2
		Stiftschraube M 10 x 18 DIN 835-8 G	1	16-11	13 22 204-0	Ritzel für Tachometer (13 Zähne)	1
		Stiftschraube M 10 x 25 DIN 835-8 G	1	16-12	122 316-0	Anlaufscheibe	1
		Stiftschraube M 8 x 55 DIN 835-8 G	2	16-13	13 22 206-0	Anlaufscheibe	1
		Zylinderstift 4 m 6 x 14 DIN 7 für Deckelarretierung	2	16-14	13 22 205-0	Gewindestück für Tachometer	1
		Federscheibe A 6 DIN 137	8				
		Federscheibe A 8 DIN 137	12				
		Sechskantschraube M 6 x 25 DIN 931-8 G	5				
		Sechskantschraube M 6 x 80 DIN 931-8 G	2				
		Sechskantschraube M 6 x 95 DIN 931-8 G	1				
		Sechskantschraube M 8 x 30 DIN 931-8 G	3				
		Sechskantschraube M 8 x 55 DIN 931-8 G	7				



17-1	13 22 430-0	Deckel für Getriebegehäuse vollst. vormontiert	1	17-15	13 22 407-0	Schaltstange für 1. und 2. Gang	1
17-2	13 22 401-0	Deckel für Getriebegehäuse, Einzelteil	1	17-16	13 22 408-0	Schaltstange für Rückwärts-Gang	1
17-3	422 004-0	Verschlußschraube mit Bund	1	17-17	122 427-0	Rastfeder für Schaltung ab Getriebe-Nr. 16 050 Anzahl 3	4
17-4		Dichtring C 18 x 22 DIN 7603	1	17-18		Arretierkugel ϕ 8 mm	3
17-5	522 006-0	Verschlußschraube mit Loch	1	17-19		Arretierkugel ϕ 7 mm	6
17-6		Dichtring C 10 x 14 DIN 7603	1	17-20	13 22 409-0	Drucksriift	1
17-7	522 007-0	Einpreßdeckelöler ϕ 6 mm	1	17-21	13 22 412-0	Schaltklau	1
17-8	13 22 420-0	Gummikupplung für Schaltung	1	17-22	13 22 414-0	Schaltklauenwelle bis Getriebe-Nr. 48 421	1
17-34	13 22 426-0	Vulkollanbüchse ab Getriebe-Nr. 48 422	2	17-38	13 22 414-1	Schaltklauenwelle ab Getriebe-Nr. 48 422	1
17-9	13 22 422-0	Gelenkkopf bis Getriebe-Nr. 48 421	1				
17-35	13 22 422-1	Gelenkkopf ab Getriebe-Nr. 48 422	1		13 22 413-0	Schaltstück bis Getriebe-Nr. 18 649	3
17-10		Nietstift A 6 h 9 x 26 DIN 7341 bis Getriebe-Nr. 48 421	2	17-23	13 22 417-1	Schaltstück ab Getriebe-Nr. 18 650	3
17-36		Spannstift 6 x 28 DIN 1481	2	17-24	13 22 411-0	Schaltgabel für 3. und 4. Gang	1
17-37		Sicherungsring 12 x 1 DIN 471 ab Getriebe-Nr. 48 422	1	17-25	13 22 402-0	Schaltgabel für 1. und 2. Gang	1
17-11	13 22 425-0	Rastfeder für Schaltung ab Getriebe-Nr. 16 050	1		13 22 403-0	Schaltgabel für Rückwärts-Gang bis Getriebe-Nr. 12 904	1
17-12	13 22 423-0	Feder	1	17-26	13 22 403-1	Schaltgabel für Rückwärts-Gang ab Getriebe-Nr. 12 905	1
	13 22 424-0	Arretierstift bis Getriebe-Nr. 16 049	1		122 431-0	Gewindestift bis Getriebe-Nr. 12 904	4
17-13	13 22 424-1	Arretierstift ab Getriebe-Nr. 16 050	1	17-27	13 22 418-0	Gewindestift ab Getriebe-Nr. 12 905	4
17-14	13 22 406-0	Schaltstange für 3. und 4. Gang	1	17-28		Verschlußscheibe ϕ 8 mm DIN 470	1

17-31

32

33

Spannstift 5 x 20 DIN 1481
Sechskant schraube
Sicherungsblech

17-29

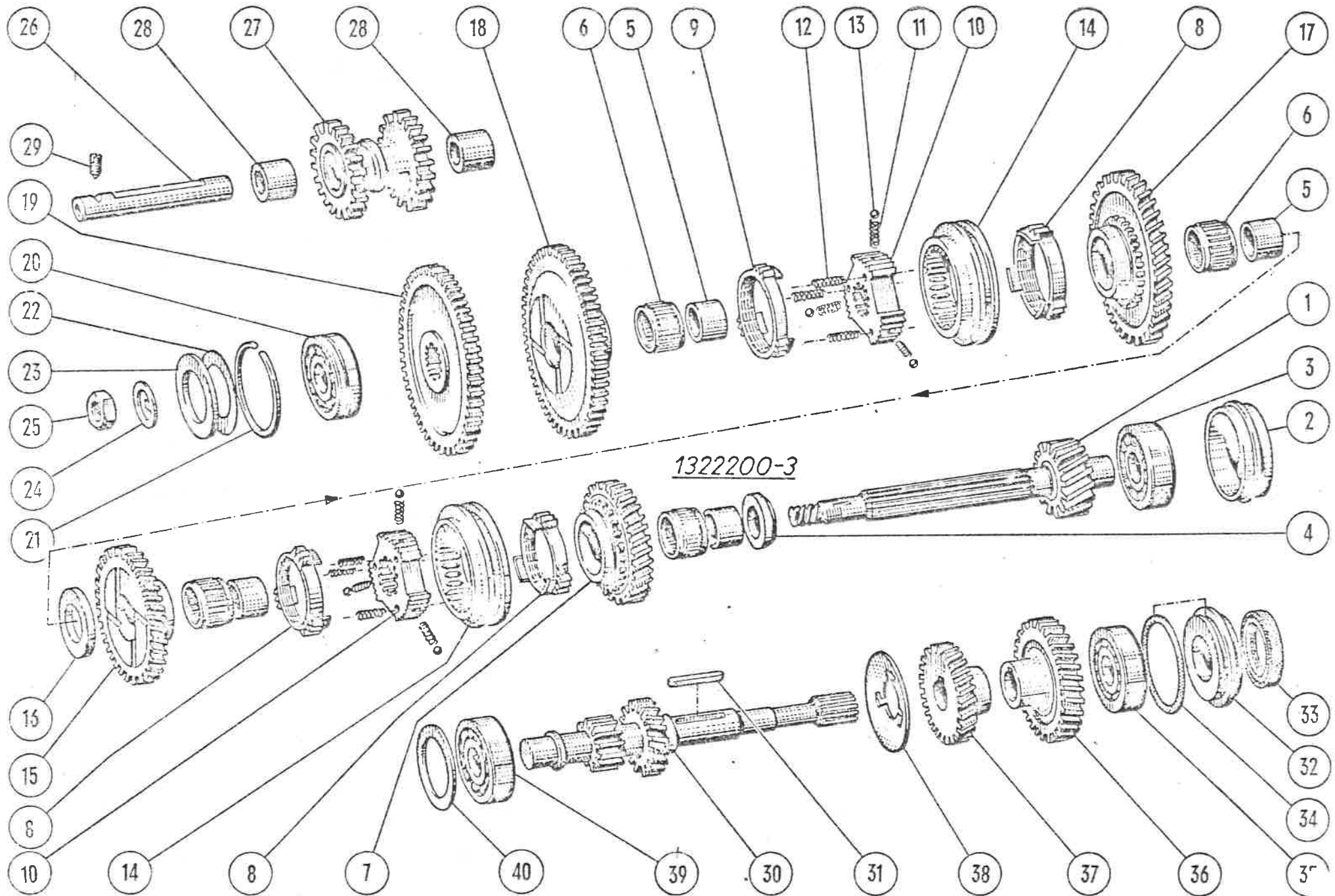
17-29

~~17-29~~

17-30

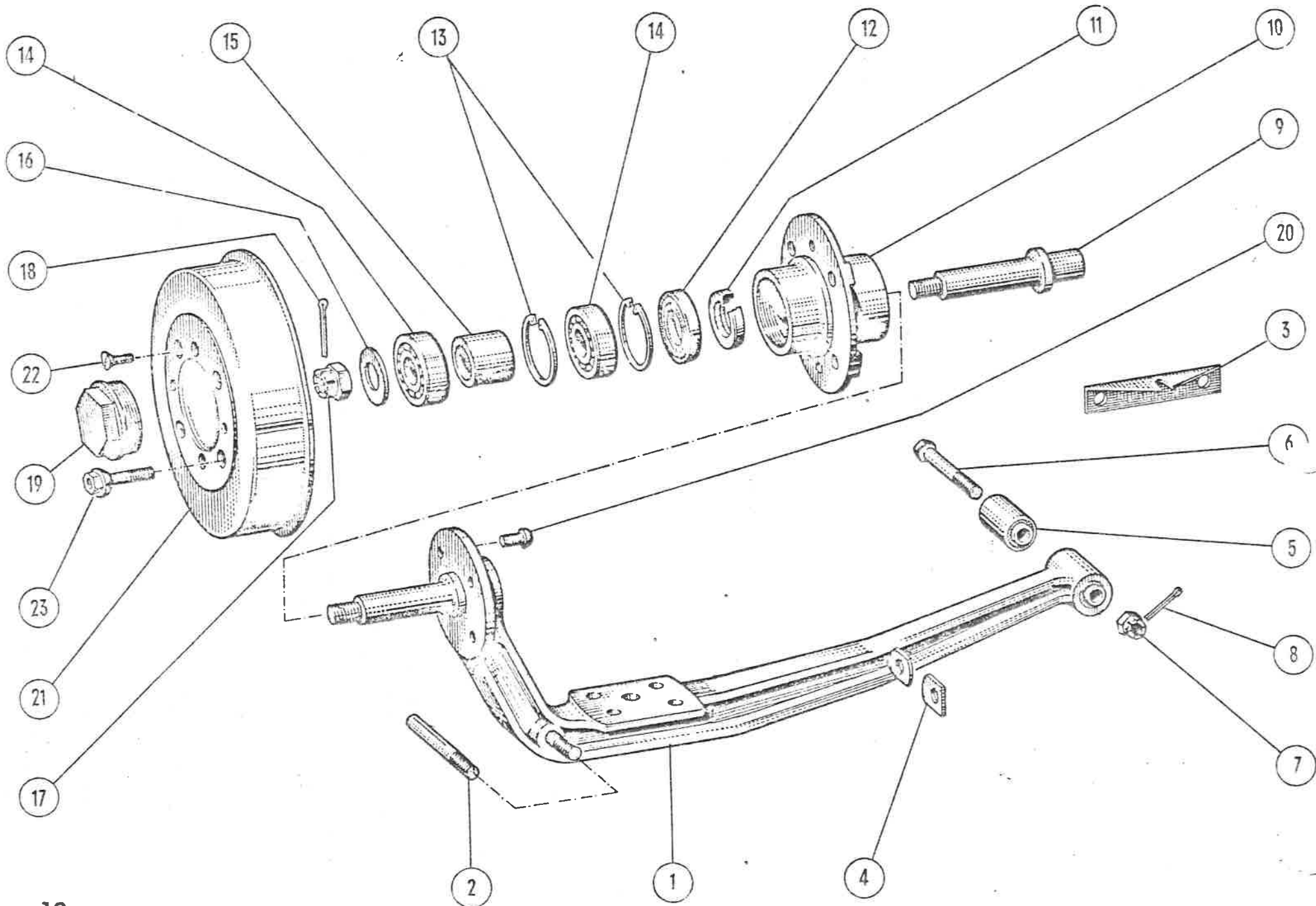
" ϕ 12 "

" ϕ 14 "



	13 22 200-3	Schaltwelle vollst.	1
18-1	13 22 202-0	Schaltwelle, Einzelteil (15 Zähne) Schnecke 5-Gang	1
18-2	13 22 225-0	Büchse für Rollenlager	1
18-3	9 05412 1209	Zylinderrollenlager NJM 20	1
18-4	13 22 244-0	Anlaufscheibe	1
18-5	13 22 233-0	Laufbuchse für Nadellager	4
18-6	13 22 249-0	Nadellager	4
18-7	13 22 215-0	Schaltrad für 4. Gang	1
18-8	13 22 248-0	Konusringe für 2., 3. und 4. Gang bis Fg.-Nr. 359 593	3
	13 22 248-1	Konusringe für 2., 3. und 4. Gang ab Fg.-Nr. 359 594	3
18-9	13 22 252-1	Konusring für 1. Gang bis Fg.-Nr. 359 593 (ersetzt 13 22 252-0) kann ab Getr.-Nr. 9548 eingebaut werden	1
	13 22 252-2	Konusring für 1. Gang ab Fg.-Nr. 359 594	1
18-10	13 22 246-0	Profilring bis Fg.-Nr. 359 593	2
	13 22 246-1	Profilring ab Fg.-Nr. 359 594	2
18-11	13 22 235-0	Druckfeder	6
18-12	13 22 024-0	Abdrückfeder	6
18-13	9 05401 3240	Kugel ϕ 6 mm	6
18-14	13 22 247-0	Schaltring, wird ersetzt durch:	
	13 22 247-1	Schaltring	2
18-15	13 22 213-0	Schaltrad für 3. Gang	1

18-16	13 22 245-0	Zwischenscheibe	1
18-17	13 22 211-0	Schaltrad für 2. Gang	1
18-18	13 22 209-0	Schaltrad für 1. Gang	1
18-19	13 22 218-0	Zahnrad für Rückwärts-Gang	1
18-20	9 00625 1176	Rilllenlager 6303 N	1
18-21	9 05417 0471	Sprengtring SP 47 A	1
18-22	13 22 017-0	Ausgleichscheibe ϕ 53 x 0,2 mm	1
	13 22 018-0	Ausgleichscheibe ϕ 53 x 0,3 mm nach Bedarf	1
18-23	13 22 112-0	Sicherungsring ϕ 53 x 2 mm	1
18-24	13 22 242-0	Sicherungsblech	1
18-25	13 22 241-0	Sechskantmutter M 17 x 1	1
18-26	13 22 010-0	Bolzen für Zwischenrad	1
18-27	13 22 007-0	Zwischenrad mit Büchsen	1
18-28	13 22 009-0	Büchse für Zwischenrad	2
18-29	9 00553 6320	Gewindestift mit Spitze M 8 x 14	1
		Antriebswelle	1
18-30	13 22 004-0	Paßfeder A 6 x 6 x 45 mm	1
18-31	9 06885 0921	Haltering für Abdichtring	1
18-32	13 22 012-0	Abdichtring 17 x 35 x 8	1
18-33	13 22 121-0	Rundschnurring	1
18-34	13 22 022-0	Rilllenlager 6303	1
18-35	9 00625 1174	Zahnrad für 4. Gang	1
18-36	13 22 006-0	Zahnrad für 3. Gang	1
18-37	13 22 005-0	Ölschleierscheibe	1
18-38	13 22 011-0	Rilllenlager 6203	1
18-39	9 00625 1174	Ausgleichscheibe	1
18-40	122 023-0	Ausgleichscheibe	1
	122 024-0	nach Bedarf	



Gruppe: Hinterachse

19-1	424 100-4	Hinterachse L m. Achsbolzen u. Silentbloc	1
	424 200-4	Hinterachse R mit Achsbolzen und Silentbloc	1
19-2	524 102-1	Stoßdämpferbolzen	2
19-3	424 103-1	Winkel f. Verteiler	1
19-4	424 102-0	Schlauchhalter	2
19-5	124 108-0	Silentbloc	2
19-6		Sechskantschraube M 10 x 50 S DIN 931-8 G	2
19-7		Kronenmutter M 10 DIN 937-6 S	2
19-8		Splint 2 x 22 DIN 97 vorst. 3 Pos. f. Befestigung Achse m. Rahmen	2
19-9	524 103-1	Achsbolzen	2
19-10	424 110-0	Radnabe f. Hinterachse	2
19-11	124 104-1	Ring	2
19-12	424 012-0	Radialdichtring B 40 x 52 x 7 DIN 6503	2
19-13		Sicherungsring 52 x 2 mm DIN 472	4
19-14		Rillenzuglager 6205 DIN 625	4
19-15	524 104-0	Distanzhülse	2
19-16		Scheibe 21 DIN 125	2
19-17		Kronenmutter M 20 x 1,5 DIN 937-6 S	2
19-18		Splint 4 x 40 DIN 94	2
19-19	424 105-0	Verschlußkappe	2
19-20		Halbrundniet 8 x 15 DIN 660 Befestigung Bremse an Hinterachse. Nach Bedarf anstelle von Halbrundniet 8 x 15 Halbrundniet 8 x 18 nehmen.	8

19-21 426 110-0

19-22

19-23 428 001-0

end

Bremstrommel ϕ 200 mm

erscheint in Gr. 26 noch einmal

Senkschraube AM 6 x 10 mm

DIN 63-5 S

f. Verbindung Bremstrommel m. Radnabe

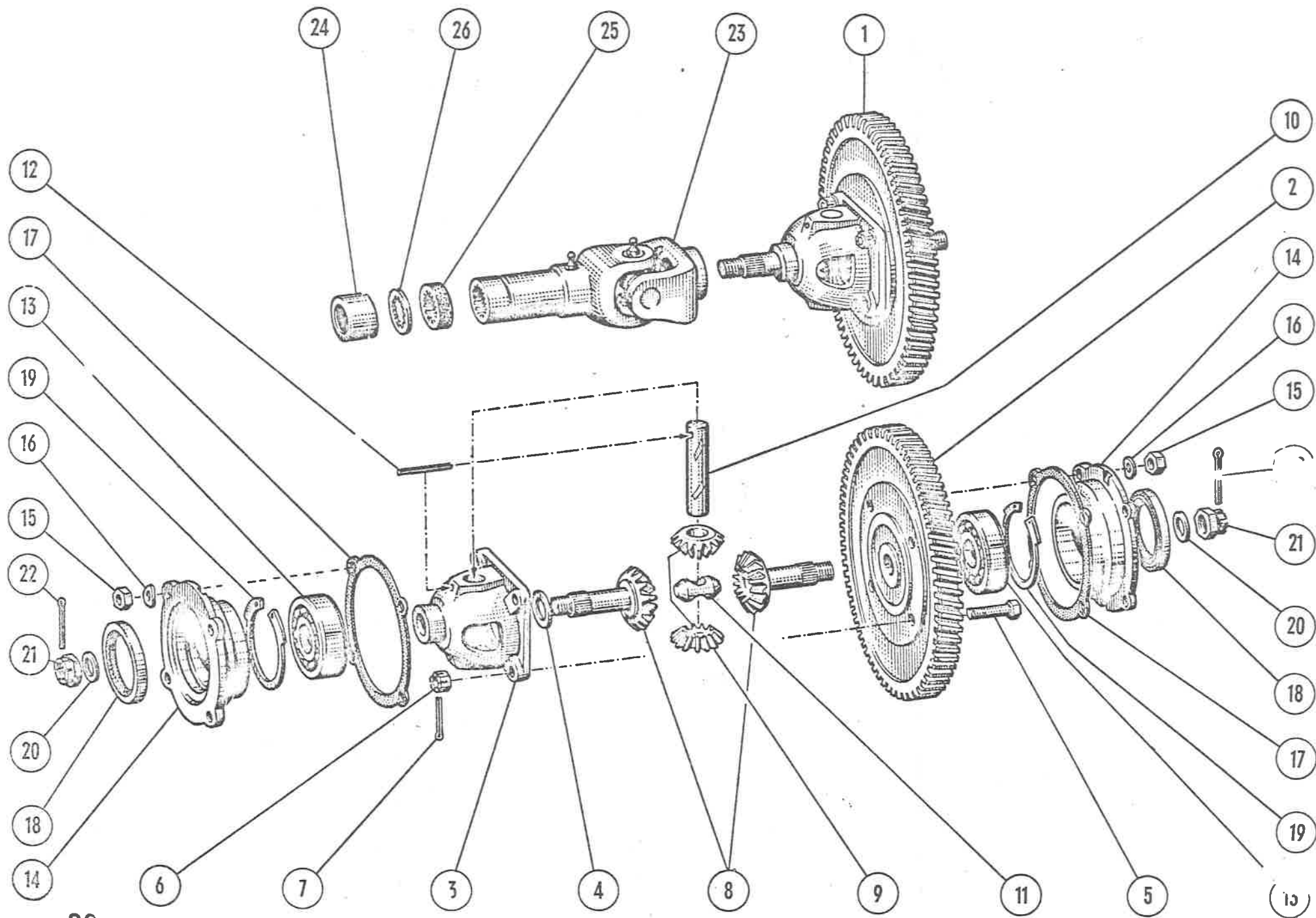
Radschraube

erscheint in Gr. 28 noch einmal

2

4

8



**Gruppe: Vorderachse
u. Radantrieb**

20-1	13 25 300-5	Differential f. Dreigang-Getriebe vollst. die mit einem x versehenen Teile gehören zum Differential vollst.	1
20-2	13 25 101-2	Schrägzahnrad f. Achsantrieb (71 Zähne)	1x
20-3	125 102-2	Differentialgehäuse	1x
20-4	425 102-0	Anlaufscheibe	1x
20-5	425 103-0	Sechskantschraube f. Differential	4x
20-6	425 104-0	Kronenmutter f. Differential	4x
20-7		Splint 2 x 18 mm DIN 94	4x
20-8	13 25 110-0	Großes Differentialrad	2x
20-9	13 25 111-0	Kleines Differentialrad	2x
20-10	125 105-0	Differentialbolzen	1x
20-11	125 106-0	Distanzstück	1x
20-12		Spannstift 4 x 40 mm DIN 1481	1x
20-13		Rillennlager 6006 DIN 625	2
20-14	525 112-0	Lagerdeckel	2
20-15		Sechskantmutter M 6 DIN 934-6 S	8
20-16		Federscheibe B 6 DIN 137	8
20-17	125 108-0	Dichtung f. Lagerdeckel	2
20-18	525 118-0	Radialdichtring A 40 x 55 x 8 DIN 6503 f. inneres Gelenk	2
20-19		Sicherungsring I 55 x 2 V	2
20-20	134 521-0	Scheibe	2
20-21		Flache Kronenmutter SW 22 M 16 x 1,5 DIN 937-6 S	2
20-22		Splint 3 x 28 mm DIN 94	2

Gruppe: 20-23 525 800-2

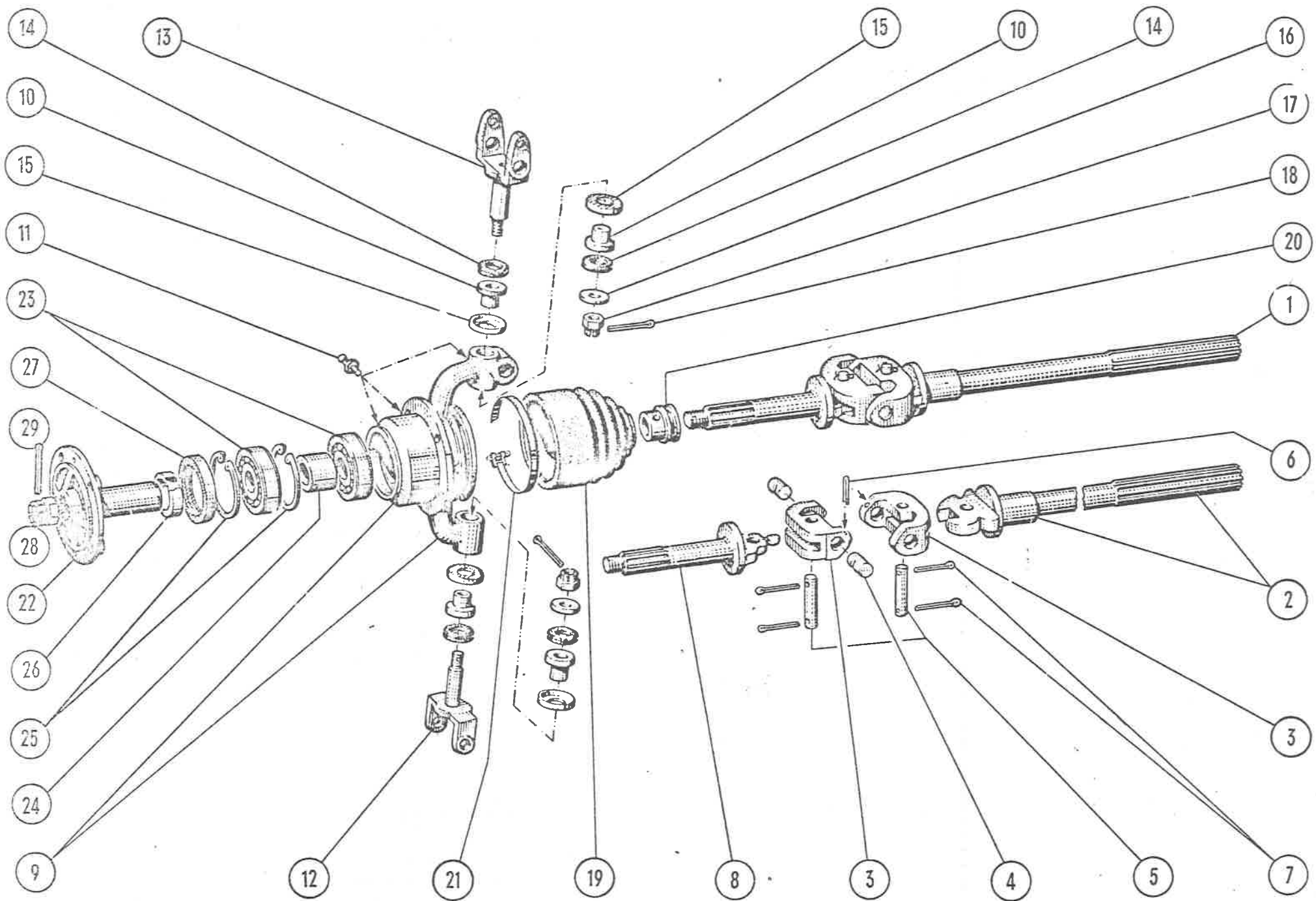
20-24	525 806-0
20-25	525 807-0
20-26	525 821-0

Inneres Gelenk

die mit einem x versehenen Teile gehören zum inneren Gelenk

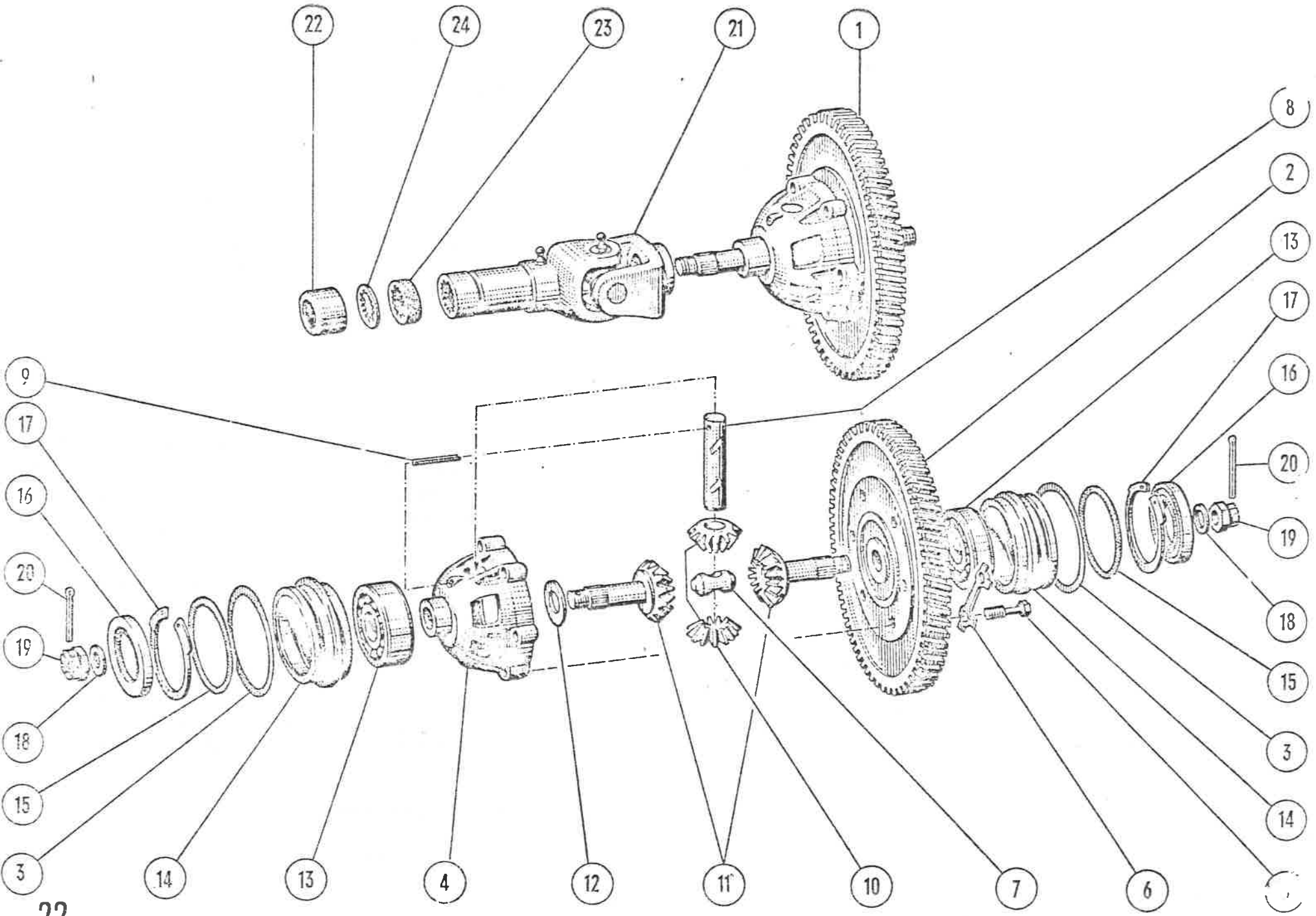
Staubkappe
Filzring
Verzahnte Scheibe

Differen-

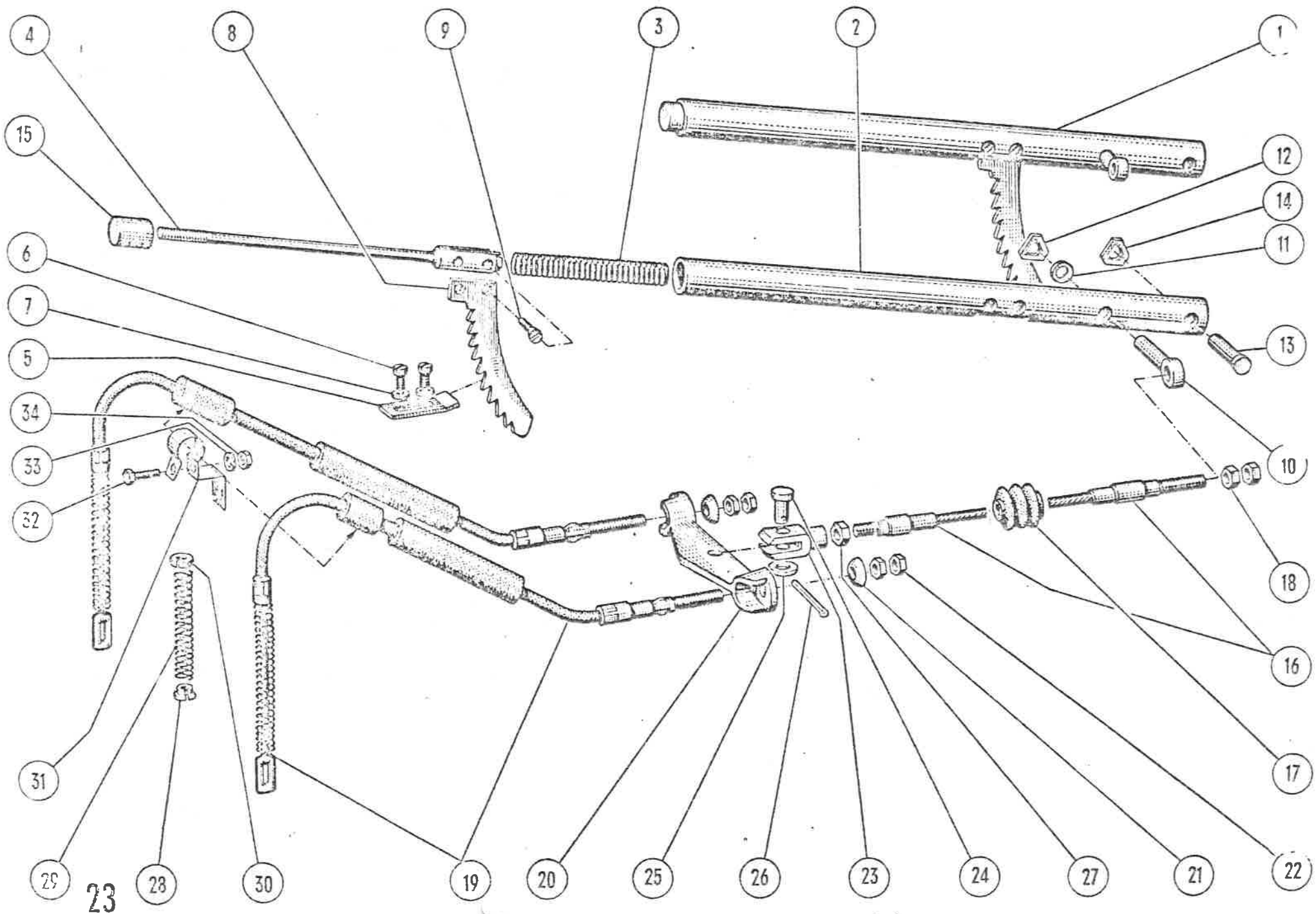


21-1	425 300-1	Scharniergelenk L vollst.	1	21-19	125 536-0	Manschette zum Gelenk	2
	425 600-1	Scharniergelenk R vollst.	1	21-20	125 537-0	Gleitbüchse	2
				21-21	125 538-0	Schlauchbinder (630 mm lg.)	2
21-2	425 302-0	Innere Gelenkwelle L	1	21-22	425 202-0	Radnabe f. Vorderachse	2
	425 303-0	Innere Gelenkwelle R	1	21-23		Rillenkörper 6007 DIN 625	4
21-3	125 317-0	Gelenkstück	4	21-24	425 203-0	Distanzhülse	2
21-4	125 319-0	Gelenkbolzen	4	21-25		Sicherungsring J 62 x 2 V	4
21-5	125 320-0	Bolzen zur Gelenkwelle	4	21-26	425 204-0	Druckring	2
21-6		Spannstift 3 x 20 mm DIN 1481	4	21-27	425 213-0	Radialdichtring A 48 x 62 x 8	2
21-7		Splint 3 x 18 mm DIN 94	8	21-28		DIN 6503	2
21-8	425 201-0	Äußere Gelenkwelle	2	21-29		Kronenmutter M 18 x 1,5	2
21-9	525 504-1	Achsschenkel L m. Büchsen	1			DIN 937-6 S	2
	525 505-1	Achsschenkel R m. Büchsen	1			Splint 4 x 35 mm DIN 94	2
21-10	525 511-0	Büchse f. Achsschenkel	8			vorst. 2 Pos.	
21-11		Einschlagschmiernippel h 1 m x 1,0	6			auf äußere Gelenkwelle 425 201-0	
	17 25 106-0	Federgabel unten (gekröpft)	2				
		zu Vorderfeder unten 13 30 200-1 bis Fg. 6/318 888					
21-12	13 25 106-0	Federgabel unten (gerade)	2				
		zu Vorderfeder unten 13 30 200-2 ab Fg. 6/318 889					
21-13	13 25 105-0	Federgabel oben	2				
21-14	525 517-0	Simrit-Abdrichtring	8				
21-15	125 530-0	Haltering f. Abdichtring	8				
21-16	525 518-0	Scheibe f. Federgabel	4				
21-17		Kronenmutter M 12 x 1,5	4				
		DIN 937-8 G					
21-18		Splint 3 x 25 mm DIN 94	4				

Greas

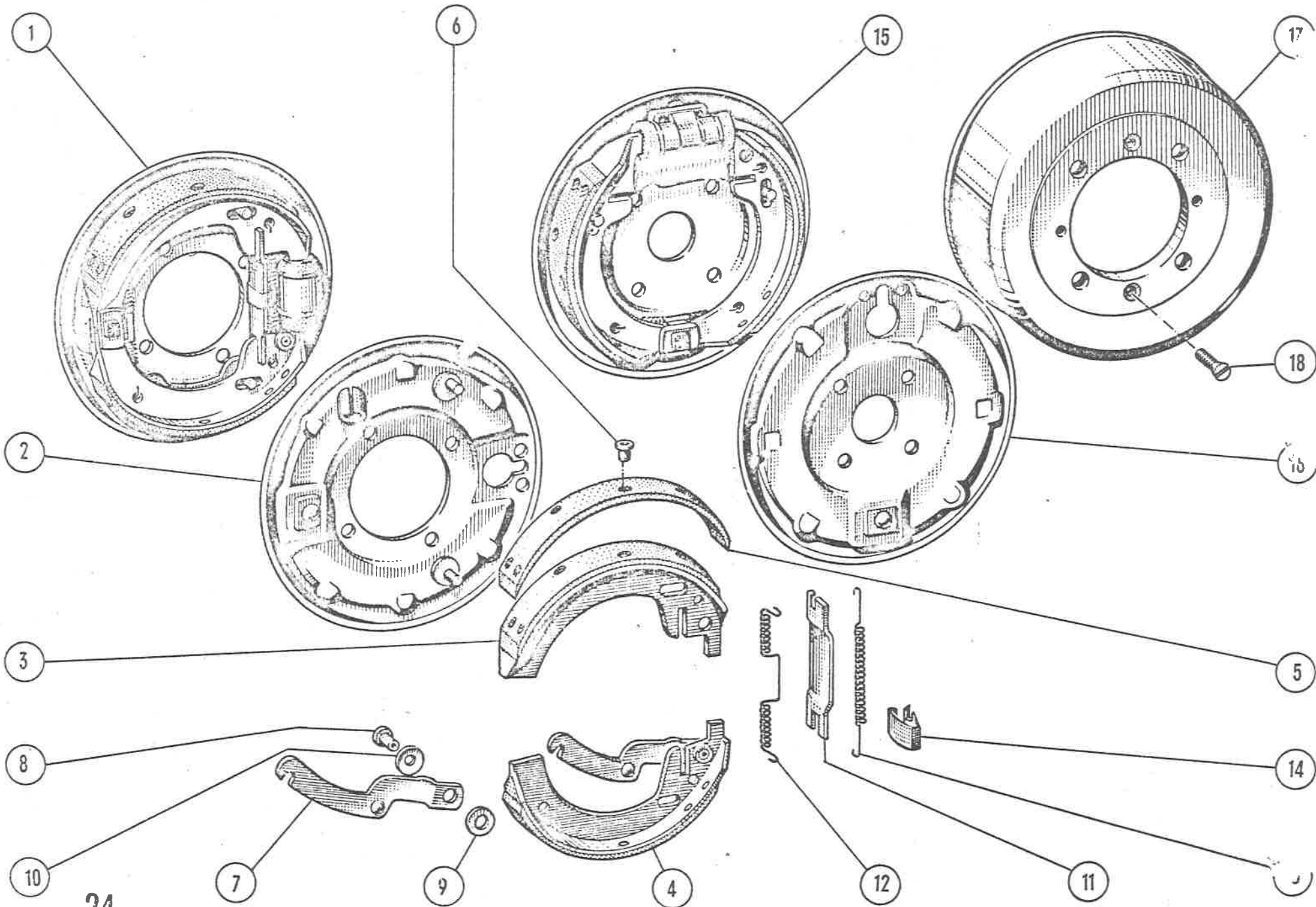


22-1	13 25 300-4	Differential f. Vierganggetriebe vollst. die mit einem x versehenen Teile gehören zum Differential vollst.	1	22-21	25 800-2	Inneres Gelenk die mit einem x versehenen Teile gehören zum inneren Gelenk	2
22-2	13 25 103-0	Schrägzahnrad f. Achsantrieb (73 Zähne)	1x	22-22	525 806-0	Staubkappe	2x
22-3	13 22 019-0	Ausgleichscheibe ϕ 72 x 0,1 mm		22-23	525 807-0	Filzring	4x
	13 22 020-0	Ausgleichscheibe ϕ 72 x 0,2 mm		22-24	525 821-0	Verzahnte Scheibe	2x
	13 22 021-0	Ausgleichscheibe ϕ 72 x 0,3 mm nach Bedarf					
22-4	13 25 112-0	Differentialgehäuse	1x				
22-5	13 25 114-0	Dehnschraube	6x				
22-6	13 25 113-0	Sicherungsblech	3x				
22-7	125 106-0	Distanzstück	1x				
22-8	125 105-0	Differentialbolzen	1x				
22-9	9 01481 1660	Spannstift 4 x 40 mm	1x				
22-10	13 25 111-0	Kleines Differentialrad	2x				
22-11	13 25 110-0	Großes Differentialrad	2x				
22-12	425 102-0	Anlaufscheibe	1x				
22-13	9 00625 1304	Rillennlager 6006	2				
22-14	13 22 115-0	Lagerring	2				
22-15	13 22 114-0	Rundschnurring 57 x 2,5 mm	2				
22-16	525 118-0	Radialdichtring A 40 x 55 x 8	2				
		f. inneres Gelenk					
22-17	9 00472 0550	Seeger-Sicherungsring 55 x 2 mm	2				
22-18	134 521-0	Scheibe	2				
22-19	9 00937 0174	Flache Kronenmutter M 16 x 1,5	2				
2-20	9 00094 0570	Splint 3 x 28 mm	2				



23

		Gruppe: Bremsanlage					
23-1	426 500-1	Handbremse vollst.	1	23-29	526 432-0	Druckfeder	2
23-2	426 502-0	Rohrhebel	1	23-30	526 433-0	Scheibe (groß)	2
23-3	126 525-0	Feder	1	23-31	13 25 210-0	Halter f. Bremsseilhalter an Achsschenkel befestigt	2
23-4	126 521-0	Druckstange	1	23-32		Sechskantschraube M 5 x 15 DIN 933-5 S	2
23-5	126 529-0	Riegelstück	1	23-33		Federring A 5 DIN 127	2
23-6		Zylinderschraube M 5 x 8 DIN 84	2	23-34		Sechskantmutter M 5 DIN 934-5 D	2
23-7		Federring A 5 DIN 127	2		13 25 211-1	Führung f. Bremsseil siehe Gruppe 19	1
23-8	126 524-0	Zahnsegment	1				
23-9		Linsensenkschraube M 5 x 12 DIN 91-5 S	2				
23-10	426 501-0	Augenbolzen	1				
23-11		Scheibe 9,5 DIN 126	1				
23-12		Seeger-Dreieck-Sicherungsring D 9	1				
23-13		Bolzen 8 f ϕ 8 x 35 mm DIN 1434	1				
23-14		Seeger-Dreieck-Sicherungsring D 8	1				
23-15	126 526-0	Knopf f. Handbremse	1				
23-16	526 300-1	Handbremsseil	1				
23-17	126 528-0	Gummibalg	1				
23-18		Sechskantmutter M 6 DIN 934-6 S	2				
23-19	13 26 100-0	Bremsseil vorn	2				
23-20	526 415-0	Bremsausgleich	1				
23-21	526 309-0	Ballige Scheibe	2				
23-22		Sechskantmutter M 6 DIN 934	4				
23-23		Gabelkopf G 6 x 12 DIN 71752	1				
23-24		Bolzen m. kleinem Kopf 6 h 11 x 18 x 15 DIN 1434	1				
23-25		Scheibe 6,4 DIN 125	1				
23-26		Splint 1,5 x 10 DIN 94	1				
23-27		Sechskantmutter M 6 DIN 934-6 S	1				
23-28	526 434-0	Scheibe (klein)	2				



24

24-1	426 600-4	Bremse vorn L vollst.	1
	426 700-4	Bremse vorn R vollst.	1
24-2	426 610-3	Bremsträgerplatte L vollst.	1
	426 710-3	Bremsträgerplatte R vollst.	1
24-3	526 540-3	Bremsbacke m. Belag	4
24-4	426 605-2	Bremsbacke L m. Belag	1
		u. Bremshebel	
	426 705-2	Bremsbacke R m. Belag	1
		u. Bremshebel	
24-5	526 542-0	Bremsbelag	4
24-6		Niet f. Bremsbelag C 4 x 8 mm DIN 7338	28
24-7	426 631-2	Bremshebel L	1
	426 731-2	Bremshebel R	1
24-8	426 632-1	Hebellagerbolzen	2
24-9		Scheibe 8,4 DIN 125	2
24-10		Federscheibe A 8 DIN 137	2
24-11	526 534-1	Druckstange L	1
	526 635-1	Druckstange R	1
24-12	526 535-1	Rückzugfeder unten	2
24-13	52 536-1	Rückzugfeder oben	2
24-14	426 636-0	Haltefeder	2
24-15	426 300-4	Bremse hinten vollst.	2
24-16	426 310-3	Bremsträgerplatte	2
24-3	526 540-3	Bremsbacke m. Belag	4
24-5	526 542-0	Bremsbelag	4
24-6		Niet f. Bremsbelag C 4 x 8 mm DIN 7338	28
24-12	526 535-1	Rückzugfeder unten	2
24-13	526 536-1	Rückzugfeder oben	2

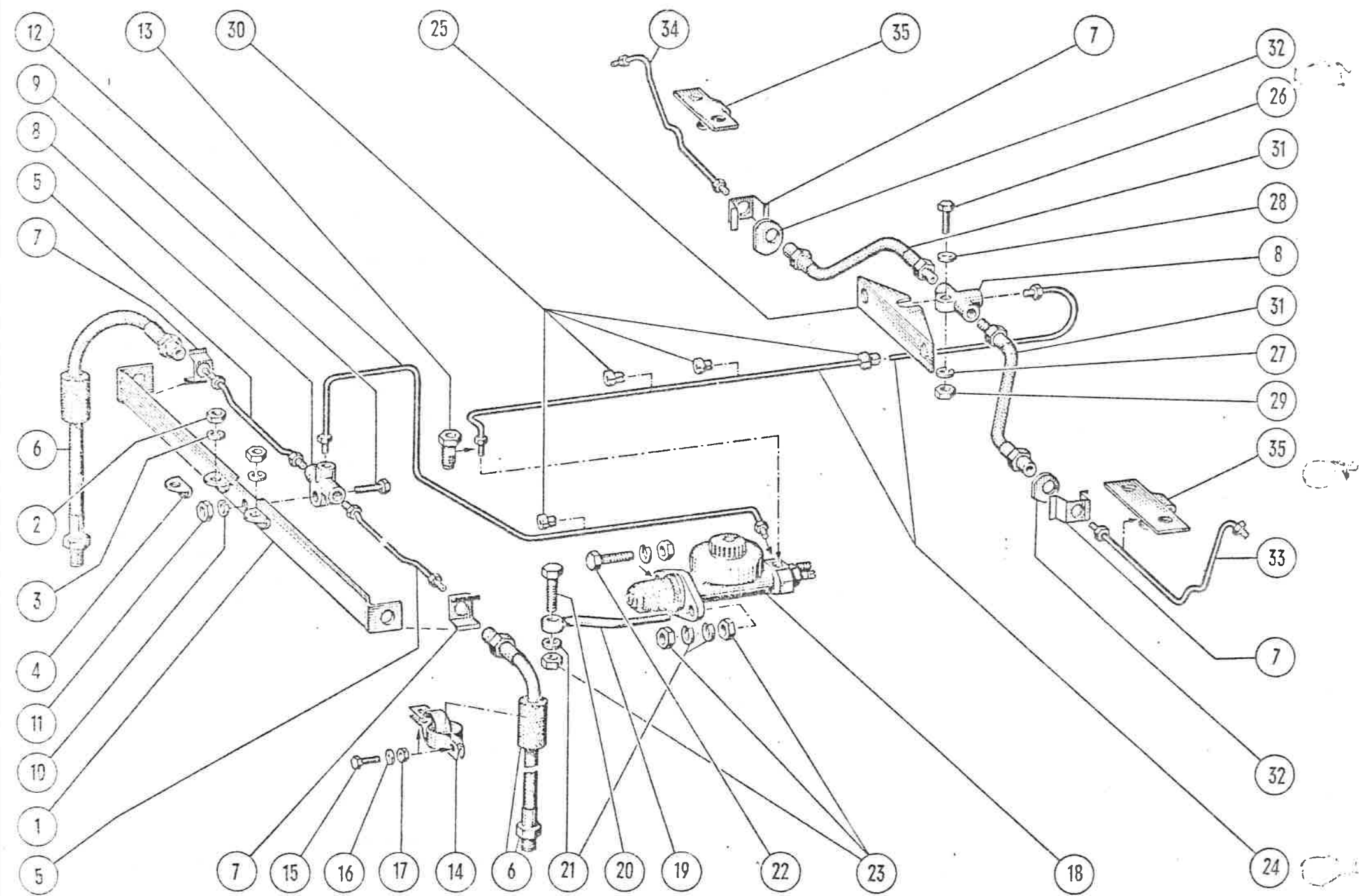
24-17 426 110-0
24-18

Bremstrommel 200 mm ϕ 4
Senkschraube M 6 x 10 DIN 63-5 S 8

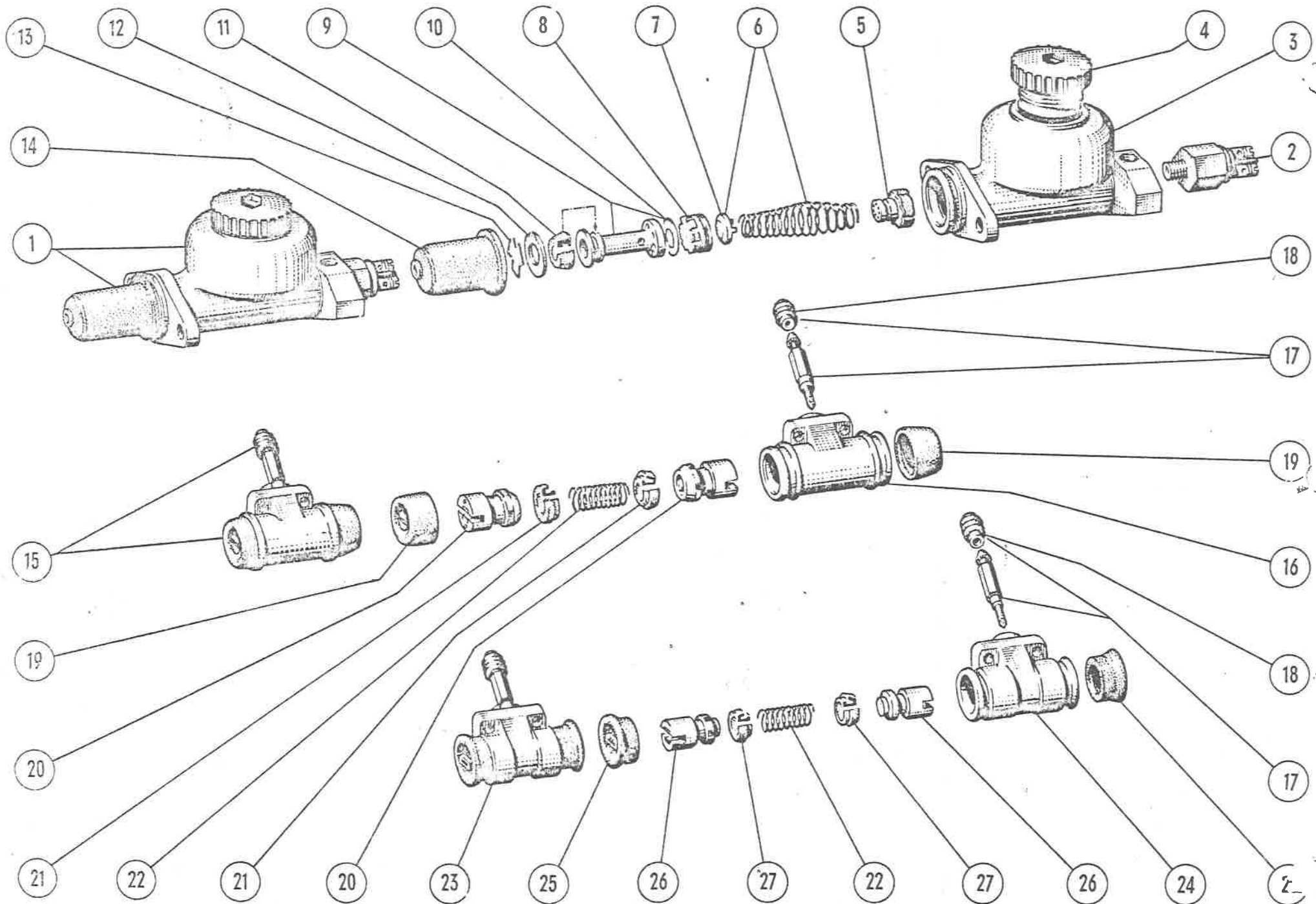
426 400-0

Halter für Bremsschlauch 1
bis Fig. Nr. 6/330 592

Jsh



25-1	13 26 110-0	Halter für Bremsschlauch ab Fg. Nr. 6/330 593	1	25-20		Sechskantschraube M 8 x 25 DIN 931-8 G	1
25-2		Sechskantmutter M 10 DIN 934-6 S	2	25-21		Federring A 8 DIN 127	4
25-3		Federring A 10 DIN 127 vorst. 2 Pos. für Befestigung zum Halter. Siehe auch Gr. 30 Vorderfeder oben	2	25-22		Sechskantschraube M 8 x 20 DIN 933-8 G	1
25-4	426 403-0	Winkel für Halter	2	25-23		Sechskantmutter M 8 DIN 934-6 S vorst. 4 Pos. für Verbindung Hauptbrems- zyl. mit Chassis	4
25-5	426 901-0	Bremsschlauch vorn	2	25-24	426 904-2	Bremsschlauch vom Hauptzylinder zum Verteiler hinten	1
25-6	426 931-1	Bremsschlauch vorn (450 mm lg.)	2	25-8	426 933-0	Verteiler	1
25-7	426 934-0	Bremsschlauchhaltefeder	2	25-25	424 103-1	Winkel für Verteiler s. Gr. 24	1
25-8	426 933-0	Verteiler	1	25-26		Sechskantschraube M 6 x 25 DIN 933-8 G	1
25-9		Sechskantschraube M 6 x 25 DIN 933-8 G	1	25-27		Federring A 6 DIN 127	1
25-10		Federring A 6 DIN 127	1	25-28		Scheibe 6,4 DIN 125	1
25-11		Sechskantmutter M 6 DIN 934-6 S	1	25-29		Sechskantmutter M 6 DIN 934-6 S	1
25-12	426 903-0	Bremsschlauch vom Hauptzylinder zum Verteiler vorn	1	25-30	426 907-0	Dichtstopfen	4
	426 935-0	Rohranschlußmutter bis Fg. Nr. 6/333 685	6	25-31	426 932-0	Bremsschlauch hinten (200 mm lg.)	2
25-13	426 935-1	Überwurfschraube ab Fg. Nr. 6/333 686	6	25-32	424 102-0	Schlauchhalter s. Gr. 24	2
25-14	13 25 101-0	Doppelschelle am Spurstangenhebel befestigt	2	25-7	426 934-0	Bremsschlauchhaltefeder	2
25-15		Sechskantschraube M 5 x 15 DIN 933-8 G	4	25-33	426 905-1	Bremsschlauch hinten L	1
25-16		Federring A 5 DIN 127	4	25-34	426 906-1	Bremsschlauch hinten R	1
25-17		Sechskantmutter M 5 DIN 934-5 D	4		426 935-0	Rohranschlußmutter bis Fg. Nr. 6/333 685	6
25-18	426 910-1	Hauptbremszylinder	1	25-13	426 935-1	Überwurfschraube ab Fg. Nr. 6/333 686	6
25-19	431 228-0	Augenschraube	1	25-35	430 303-0	Rohrhalter s. Gr. 30	2



26-1	426 910-1	Hauptbremszylinder mit Bremslichtschalter ϕ 19,05 mm	1
26-2	426 924-1	Bremslichtschalter	1
26-3	426 911-1	Hauptzylindergehäuse	1
26-4	526 703-2	Hauptzyl.-Verschraubung	1
	426 912-1	Kappenventil	1
	426 913-0	Ventilsitzring zum Kappenventil vorst. 2 Pos. werden ersetzt durch Bodenventil 426 912-2	1
26-5	426 912-2	Bodenventil	1
26-6	426-914-1	Druckfeder vollst. (mit Federteller)	1
26-7	426 915-0	Federteller	1
26-8	426 916-0	Hauptzyl.-Manschette	1
26-9	426 917-0	Hauptzyl.-Kolben mit Füllscheibe	1
	426 918-0	Füllscheibe für Hauptzyl.-Kolben	1
26-11	426 919-0	Sekundär-Manschette	1
26-12	426 921-0	Anschlagscheibe	1
26-13	426 922-0	Sicherungsfederring	1
26-14	426 923-0	Hauptzyl.-Schutzkappe	1
26-15	526 520-1	Radzylinder vorn ϕ 22,2 mm	2
26-16	526 521-0	Radzylinder-Gehäuse	2
26-17	426 327-0	Entlüfterventil vollst.	2
26-18	426 328-0	Staubkappe für Entlüfterventil (Gummi)	2
26-19	526 526-1	Radzylinder-Schutzkappe	4
26-20	526 524-1	Radzylinder-Kolben	4
26-21	526 525-1	Nutmanschette	4

26-22 426 335-0

Druckfeder 2
Sechskantschraube M 6 x 12 4
DIN 933-8 G
Federring A 6 DIN 127 4
vorst. 2 Pos. für Befestigung Radzyl. mit Bremsträgerplatte

26-23 426 320-1

Radzylinder hinten vollst. ϕ 15,87 mm 2

26-24 426 321-0

Radzylinder-Gehäuse 2

26-17 426 327-0

Entlüfterventil vollst. 2

26-18 426 328-0

Staubkappe für Entlüfterventil 2

26-25 426 326-1

Radzylinder-Schutzkappe 4

26-26 426 324-1

Radzylinder-Kolben 4

26-27 426 325-1

Nutmanschette 4

26-22 426 335-0

Druckfeder 2

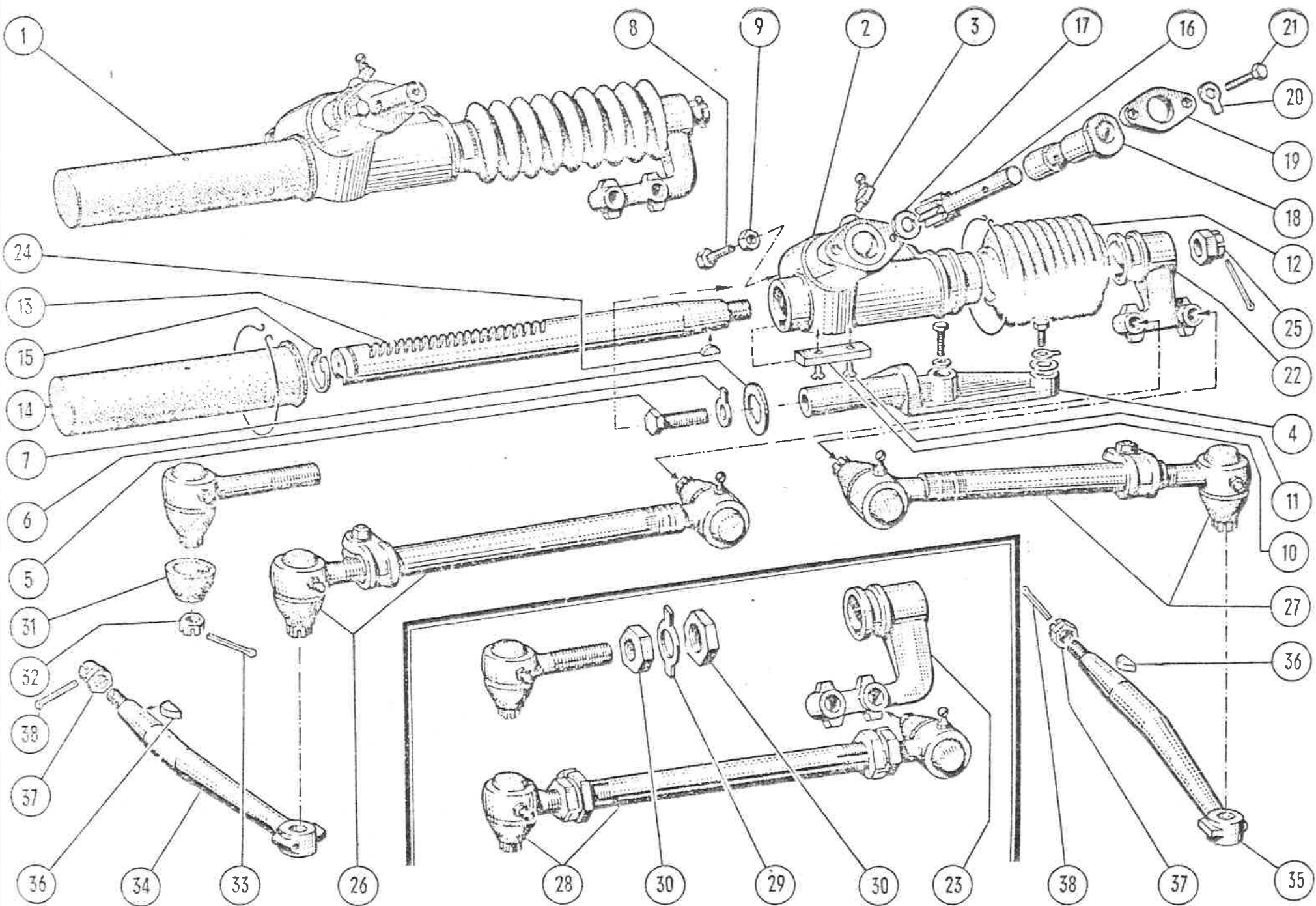
Sechskantschraube M 6 x 12 4

DIN 933-8 G

Federring A 6 DIN 127 4

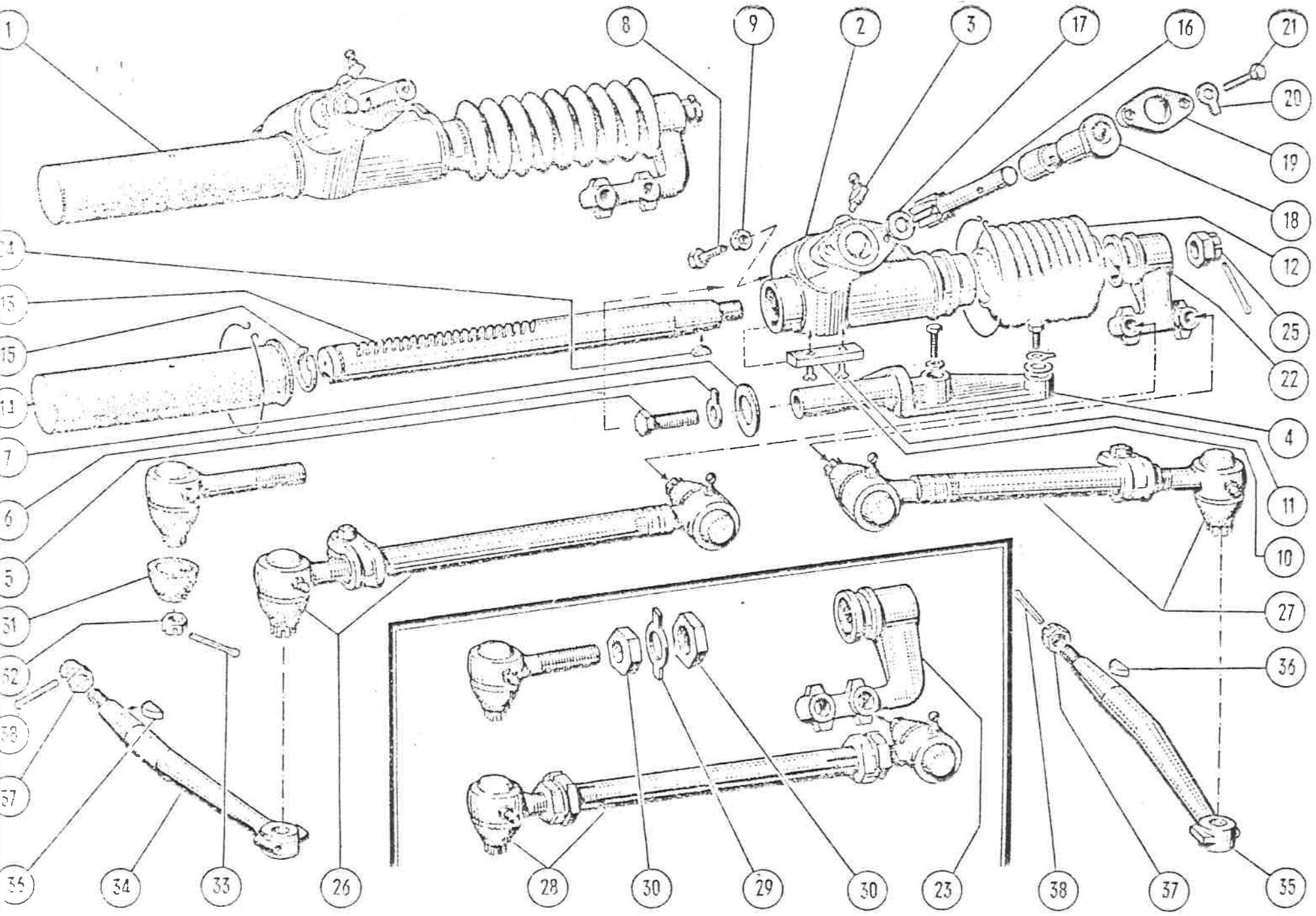
vorst. 2 Pos. für Befestigung Radzyl. mit Bremsträgerplatte

oss v

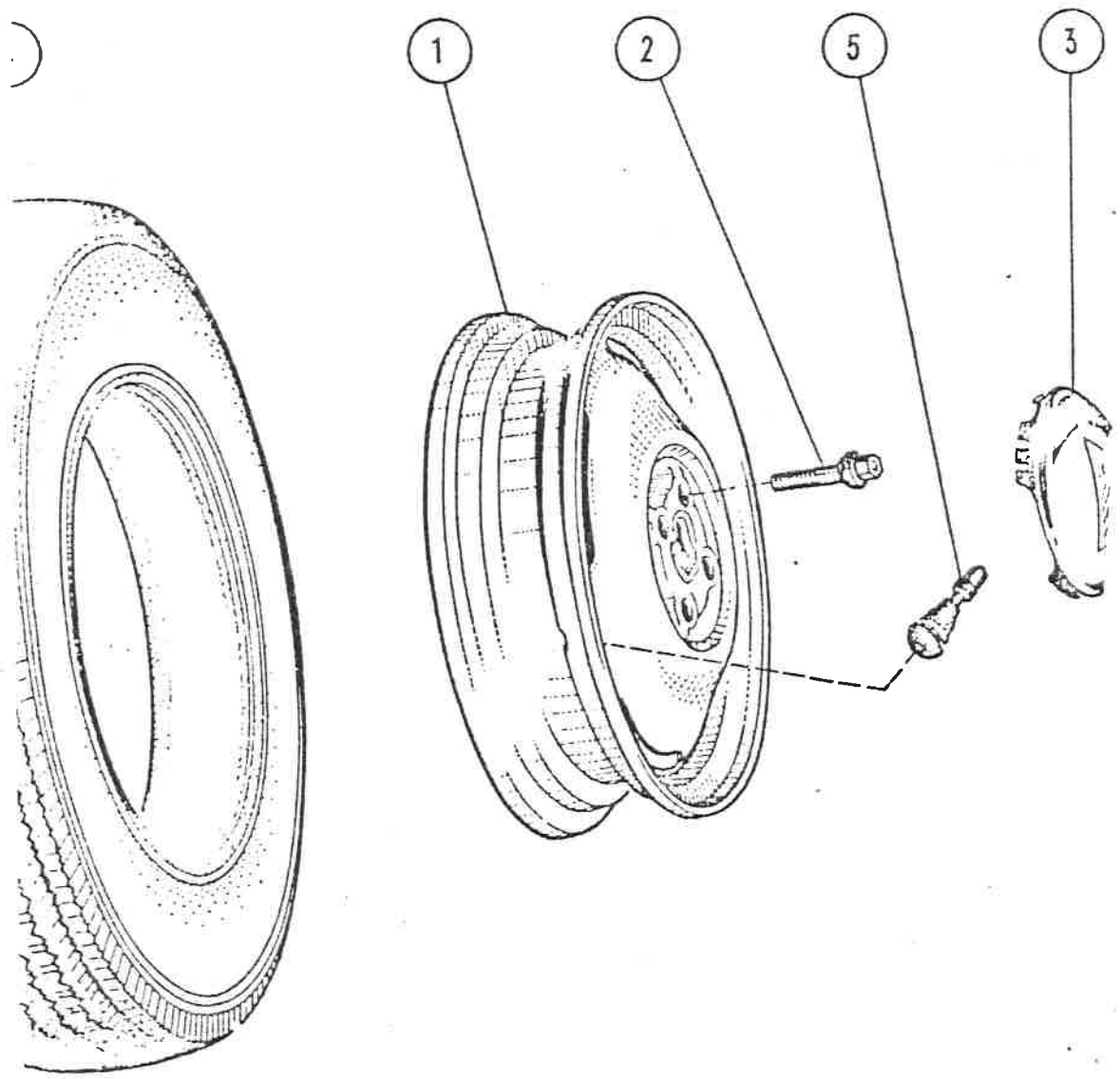


Gruppe: Lenkung						
	427 100-0	Lenkgetriebe vollst. bis Fg. Nr. 6/339 011	1	27-11 9 00087 0750	Senkschraube AM 6 x 10	2
27-1	427 100-2	Lenkgetriebe vollst. ab Fg. Nr. 6/339 012 bis Fg. Nr. 6/343 081	1	27-12 127 112-0	Manschette für Lenkung	1
	13 27 100-0	Lenkgetriebe vollst. ab Fg. Nr. 6/343 082	1	427 211-0	Bindedraht ϕ 2 mm lfd. mtr.	1
27-2	127 101-1	Lenkgehäuse	1	27-13 427 102-0	Zahnstange	1
27-3	89 6705 1060	45° Winkel-Einschlag-Schmiernippel	1	27-14 427 101-0	Schutzhülle für Lenkung	1
27-4	127 104-1	Bock für Lenkung	1	427 211-0	Bindedraht ϕ 2 mm lfd. mtr.	1
27-5	9 00933 1664	Sechskantschraube M 10 x 20	1	27-15 9 00471 0240	Seeger-Sicherungsring A 24 x 1,2 V	1
27-6	9 00093 0100	Sicherungsblech 10,5	1	27-16 127 105-0	Ritzel für Zahnstangenlenkung bis Fg. Nr. 6/343 081	1
27-7	127 107-0	Druckscheibe 4 x 10,5 x 30 mm	1	38a/41 13 27 010-0	Ritzel für Zahnstangenlenkung ab Fg. Nr. 6/343 082	1
	9 00933 1424	Sechskantschraube M 8 x 40	1	27-17 127 106-0	Beilagscheibe	1
	9 00093 0080	Sicherungsblech 8,4 vorst. Pos. wird ersetzt durch 13 27 102-0 Sicherungsblech	1	27-18 127 102-0	Lagerbüchse f. Zahnstangenlenkung	1
	9 00127 1080	Federring A 8	1	27-19 127 103-0	Flansch für Zahnstangenlenkung	1
	9 00126 0090	Scheibe 9,5	1	27-20 9 00093 0060	Sicherungsblech 6,4	2
	9 00933 1384	Sechskantschraube M 8 x 25 vorst. 5 Pos. für Befestigung Bock für Lenkung mit Vorderachsträger	1	27-21 9 00933 0794	Sechskantschraube M 6 x 20	2
	13 27 102-0	Sicherungsblech	1	27-22 427 203-0	Lenkhebel bis Fg. Nr. 6/339 011	1
27-8	127 111-0	Einstellschraube zum Lenkritzel	1	27-23 127 213-0	Lenkhebel ab Fg. Nr. 6/339 012	1
27-9	9 00934 0103	Sechskantmutter M 10	1	27-24 9 06888 5650	Scheibenfeder 5 x 6,5 mm	1
27-10	127 109-0	Gleitfeder	1	27-25 9 00937 0174 9 00094 0980	Kronenmutter M 16 x 1,5 Splint 4 x 32	1
				27-26 427 204-0	Spurstange vollst. L	1

Thrust

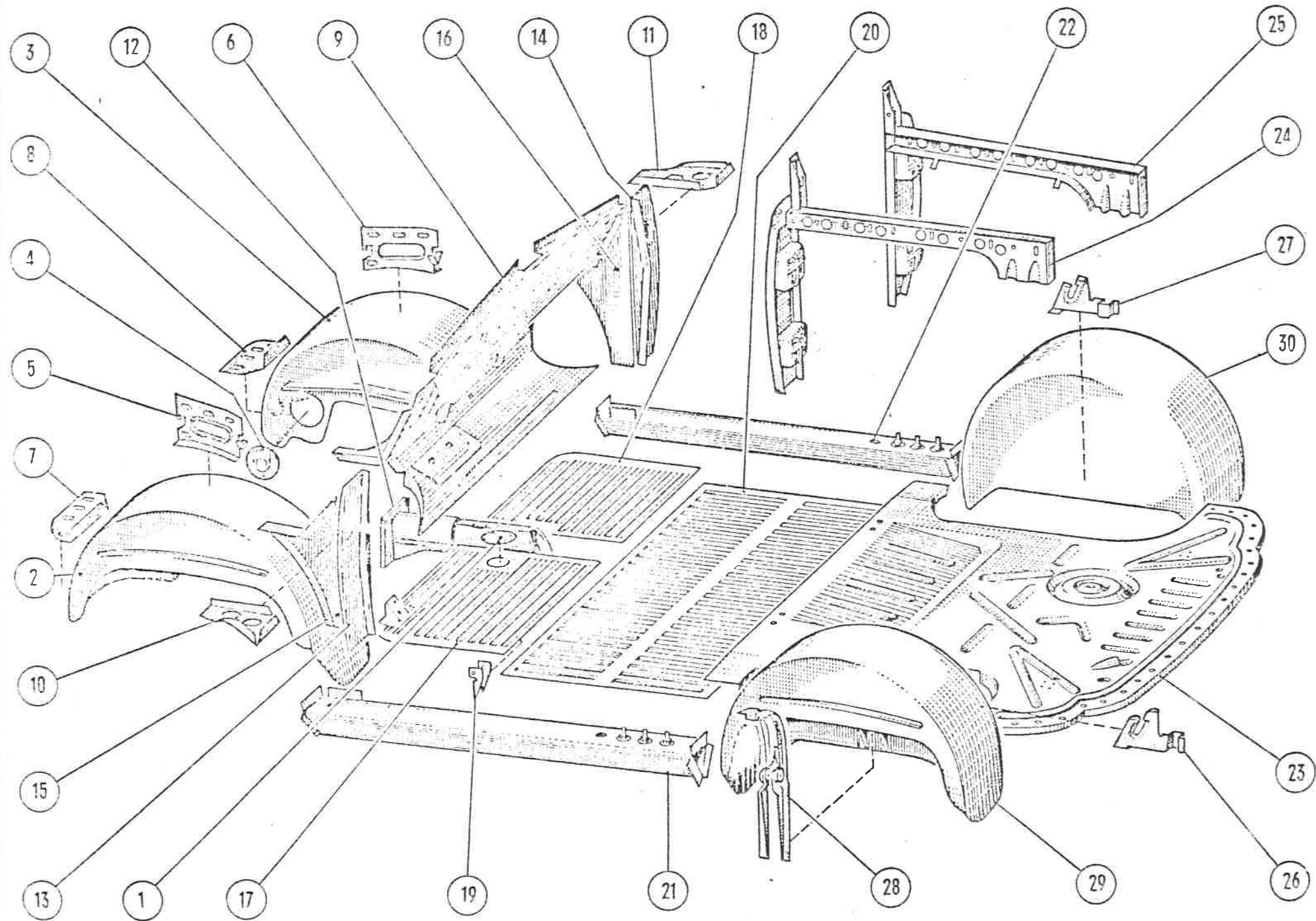


27-27	427 205-0	Spurstange vollst. R bis Fig. Nr. 6/339-011	1	Tie rod assembly R.H. up to chassis No. 6/339 011	Barre d'accouplement D complete jusqu'à fabrication No. 6/339 011
27-28	13 27 205-0	Spurstange vollst. (L. u. R. gleichlg.) ab Fig. Nr. 6/339 012	2	Tie rod assembly (L.H.-R.H. equal length on both sides) from chassis No. 6/339 012	Barre d'accouplement même longuer à partir de fabrication No. 6/339 012
	13 27 204-0	Klemmschelle für Spurstangen-Endstück Einbau nur bei glatter Spurstange	2	Clamp for tie rod end for mounting of tie-rod "without" thread only	Collier de serrage à L'extrémité de barre d'accouplement montage pour barre lisse seulement
27-29	427 216-0	Sicherungsblech für Spurstangen-Endstück Einbau bei Spurstange mit Außengewinde	2	Locking plate for tie rod end For mounting tie rod with "outside" thread	Arrêteoir pour bout du barre d'accouplement montage pour barre d'accouplement avec filetage
27-30		Sechskantmutter M 14 x 1,5 DIN 936 mit Rechtsgewinde	4	Hex nut M 14 x 1,5 DIN 936 R.H. thread	Ecrou (six pans) 14 x 1,5 DIN 936 filetage à droite
		Sechskantmutter M 14 x 1,5 DIN 936 mit Linksgewinde für Sicherungsblech	4	Hex nut M 14 x 1,5 DIN 936 R.H. thread For Locking plate for tie rod end	Ecrou (six pans) 14 x 1,5 DIN 936 filetage à gauche pour arrêteoir pour bout du barre d'accouplement
27-31	427 217-0	Gummikappe	2	Rubber cap	Manchette caoutchouc d'étanchéité de rotule
27-32		Kronenmutter M 10 x 1 DIN 937	4	Crown nut M 10 x 1 DIN 937	Ecrou à crèneaux M 10 x 1 DIN 937
27-33		Splint 2 x 25 mm DIN 94	4	Split pin 2 x 25 mm DIN 94	Goupille fendue 2 x 25 mm DIN 94
27-34	527 204-0	Spurstangengebel L	1	Track rod lever L.H.	Levier d'accouplement G
27-35	527 205-0	Spurstangengebel R	1	Track rod lever R.H.	Levier d'accouplement D
27-36		Scheibenfeder 5 x 6,5 mm DIN 6888	2	Woodruff key 5 x 6,5 mm DIN 6888	Clavette 5 x 6,5 mm DIN 6888
27-37		Kronenmutter M 12 x 1,5 DIN 937-8 G	2	Crown nut M 12 x 1,5 DIN 937-8 G	Ecrou à crèneaux M 12 x 1,5 DIN 937-8 G
27-38		Splint 3 x 25 mm DIN 94	2	Split pin 3 x 25 mm DIN 94	Goupille fendue 3 x 25 mm DIN 94



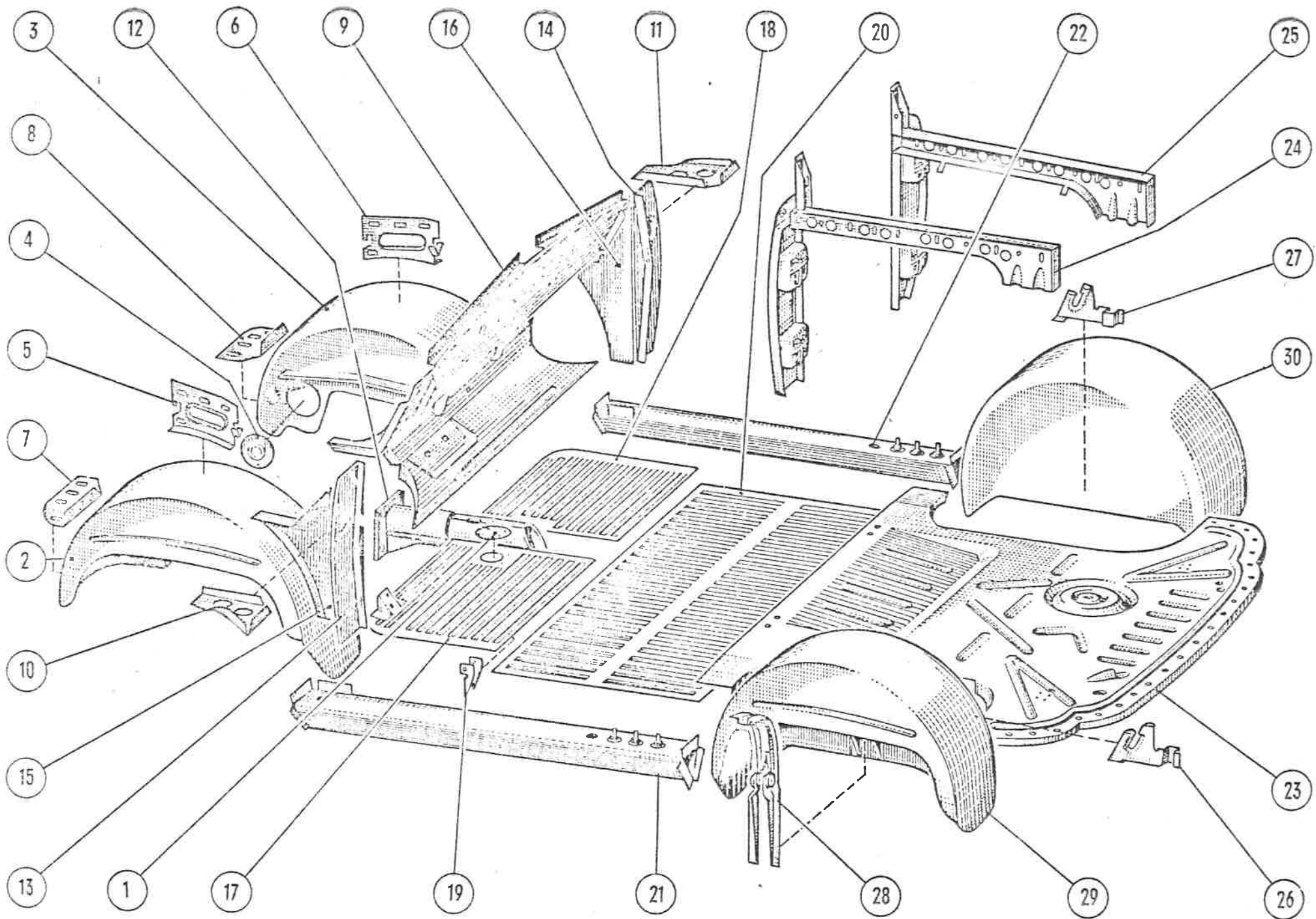
Gruppe: Räder und Bereifung

28-1	428 000-0	Schlitzscheibenrad	4
28-2	428 001-0	Radschraube	16
28-3	128 101-2	Radkappe mit Krallen alu-poliert	4
28-4		Reifen schlauchlos 4,25 x 15	4
28-5		Ventil für schlauchlose Reifen 43 GS DIN 7780	4

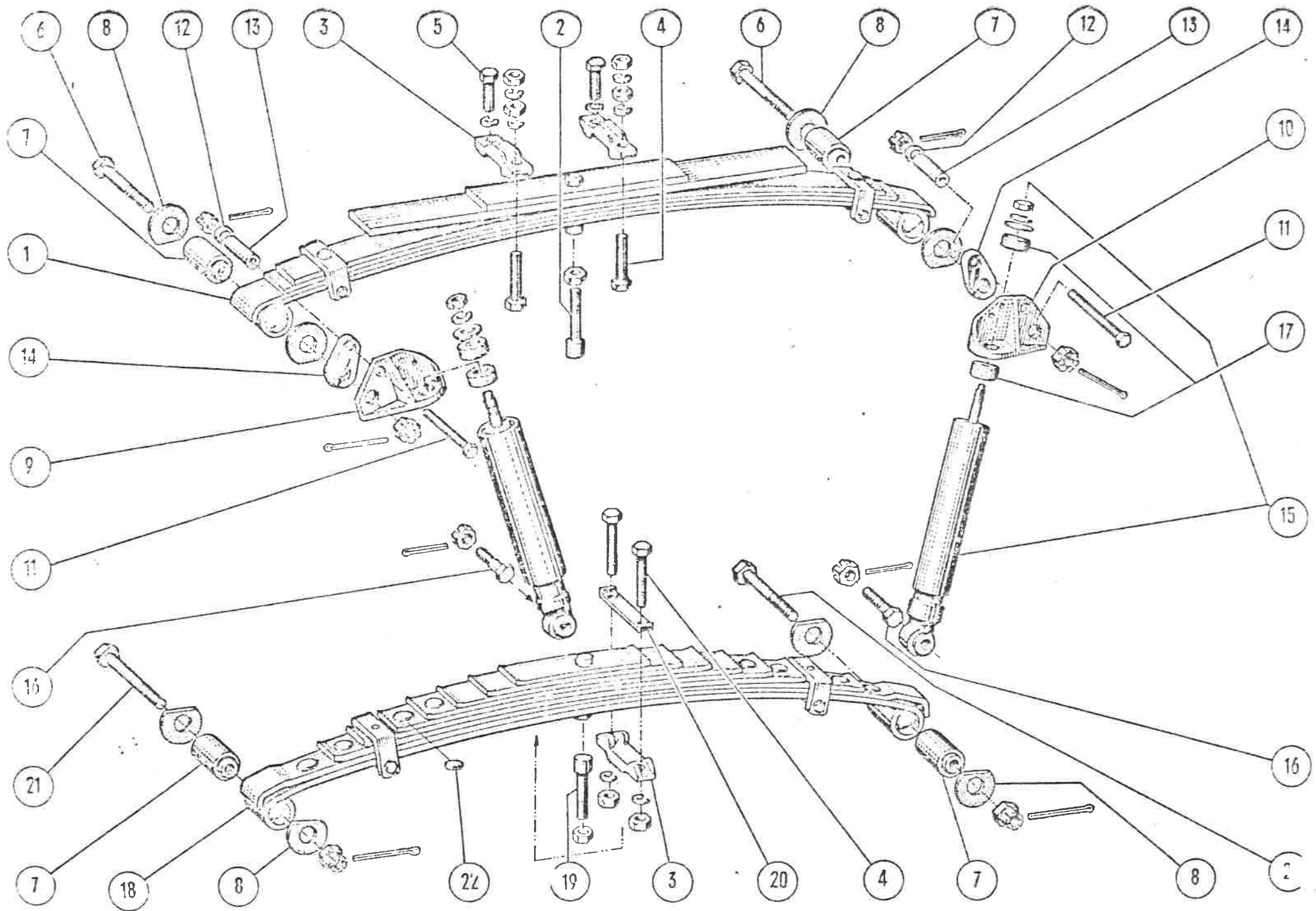


Gruppe: Rahmen		13 29 110-0	Abdichttopf	1
	13 29 000-0	Rahmen vollst.	vorst. 2 Pos. ab Fg. Nr. 6/342 017	
29-1	429 171-0	Deckel für Bodenblech	29-10 429 229-0	Versteifungsblech L
			29-11 429 330-0	Versteifungsblech R
				Zwischen Anschlußblech und Radkasten
	9 07971 4320	Zylinderblechschaube B 3,9 x 9,5	29-12 429 004-0	Zentralrohr-Vorderteil
29-2	429 144-2	Vorderer Radkasten L	29-13 429 120-0	Anschlußblech L vollst.
29-3	429 145-2	Vorderer Radkasten R		
29-4	429 204-0	Deckel für Radkasten	29-14 429 121-0	Anschlußblech R vollst.
	9 07971 1220	Zylinderblechschaube B 3,5 x 9,5		
29-5	429 193-2	Stützblech L	429 225-0	Käfigmutter M 4
29-6	429 194-2	Stützblech R		für Anschlußblech
29-7	429 136-0	Anschlußblech f. vord. Räumler L	29-17 429 172-1	Vorderes Bodenblech L
			29-18 429 173-1	Vorderes Bodenblech R
			29-19 429 149-0	Lagerblech für Vordersitz
29-8	429 137-0	Anschlußblech f. vord. Räumler R	29-20 429 117-0	Mittleres Bodenblech
			29-21 429 200-1	Seitenträger L
			29-22 429 300-1	Seitenträger R
	9 00933 0764	Sechskantschraube M 6 x 12	29-23 429 118-1	Hinteres Bodenblech
	543 254-0	Scheibe	29-24 429 800-0	Kastensäule mit Armlehne L
	9 00127 1060	Federring A 6		
	9 00934 0063	Sechskantmutter M 6	29-25 429 900-0	Kastensäule mit Armlehne R
		vorst. 4 Pos. für Befestigung Radkasten mit Anschlußblech und Hüpenhalter		
29-9	429 600-6	Spritzwand vollst.	429 158-0	Lagerblech L, für Hinterlehne und Doppelboden
		bis Fg. Nr. 6/342 016	429 159-0	Lagerblech R, für Hinterlehne und Doppelboden
	429 600-8	Spritzwand vollst.		Doppelboden
				bis Fg. Nr. 6/316 168

e wa

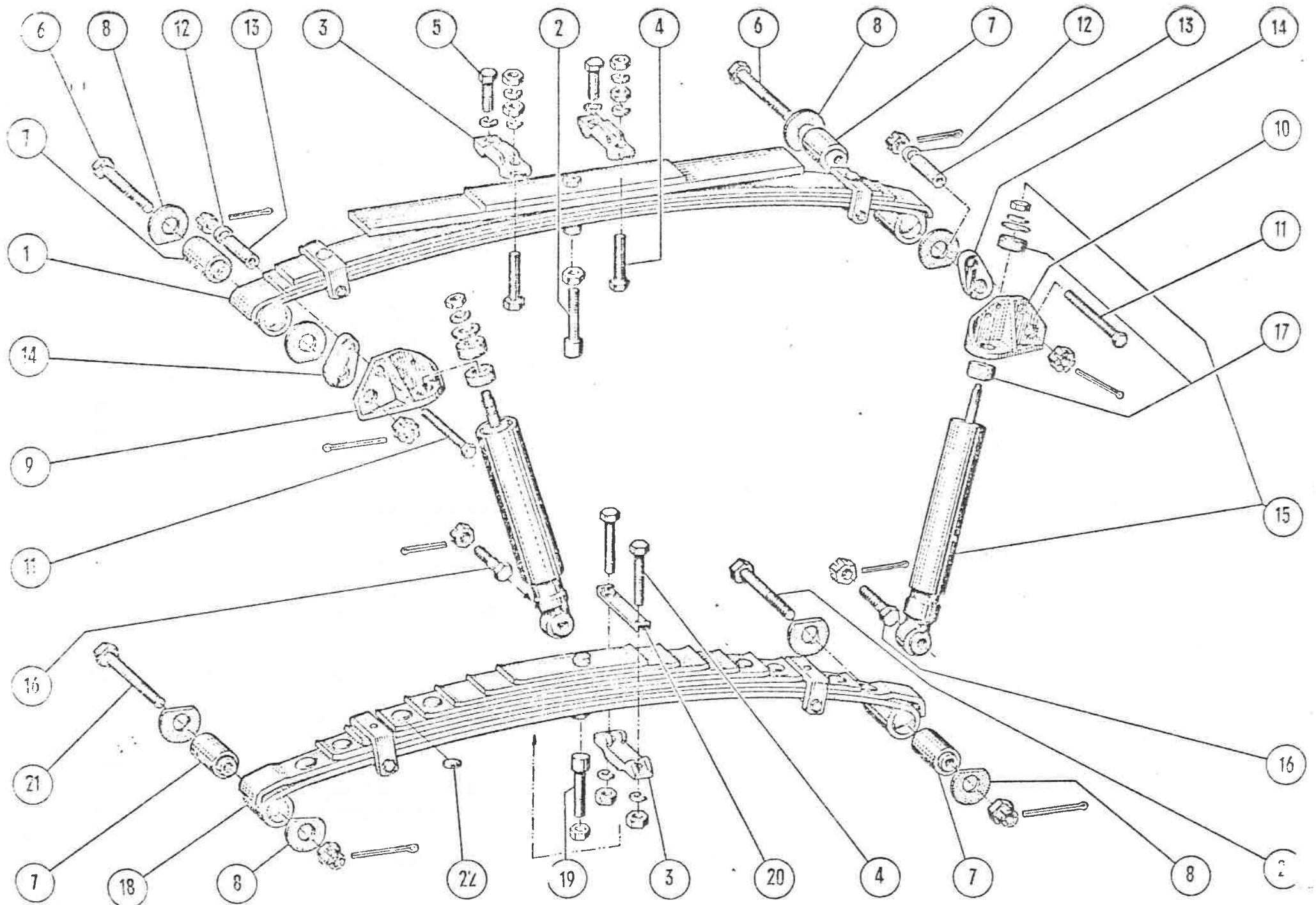


29-26	429 158-1	Lagerblech L, für Hinterlehne und Doppelboden	1	Bracket plate L.H. for back rest and double bottom	Support tôle G, pour dossier arrière et plancher double
29-27	429 159-1	Lagerblech R, für Hinterlehne und Doppelboden ab Fg. Nr. 6/316 169	1	Bracket plate R.H., for back rest and double bottom from chassis No. 6/316 169	Support tôle D, pour dossier arrière et plancher double à partir de fabrication No. 6/316 169
29-28	429 400-1 429 500-1	Stoßdämpferbügel L Stoßdämpferbügel R im hinteren Radkasten	1 1	Shock absorber stirrup, L.H. Shock absorber stirrup, R.H. in the wheel box	Attache amortisseur G Attache amortisseur D sur tôle de passage de roue A. R.
29-29	429 146-2	Hinterer Radkasten L	1	Rear wheel box, L.H.	Tôle de passage de roue A. R. G
29-30	429 147-2	Hinterer Radkasten R	1	Rear wheel box, R.H.	Tôle de passage de roue A. R. D
	429 168-0	Lagerblock f. Hinterlehne (Gummi)	2	Support for rear back rest, (rubber)	Support de bloc caoutchouc pour dossier arrière

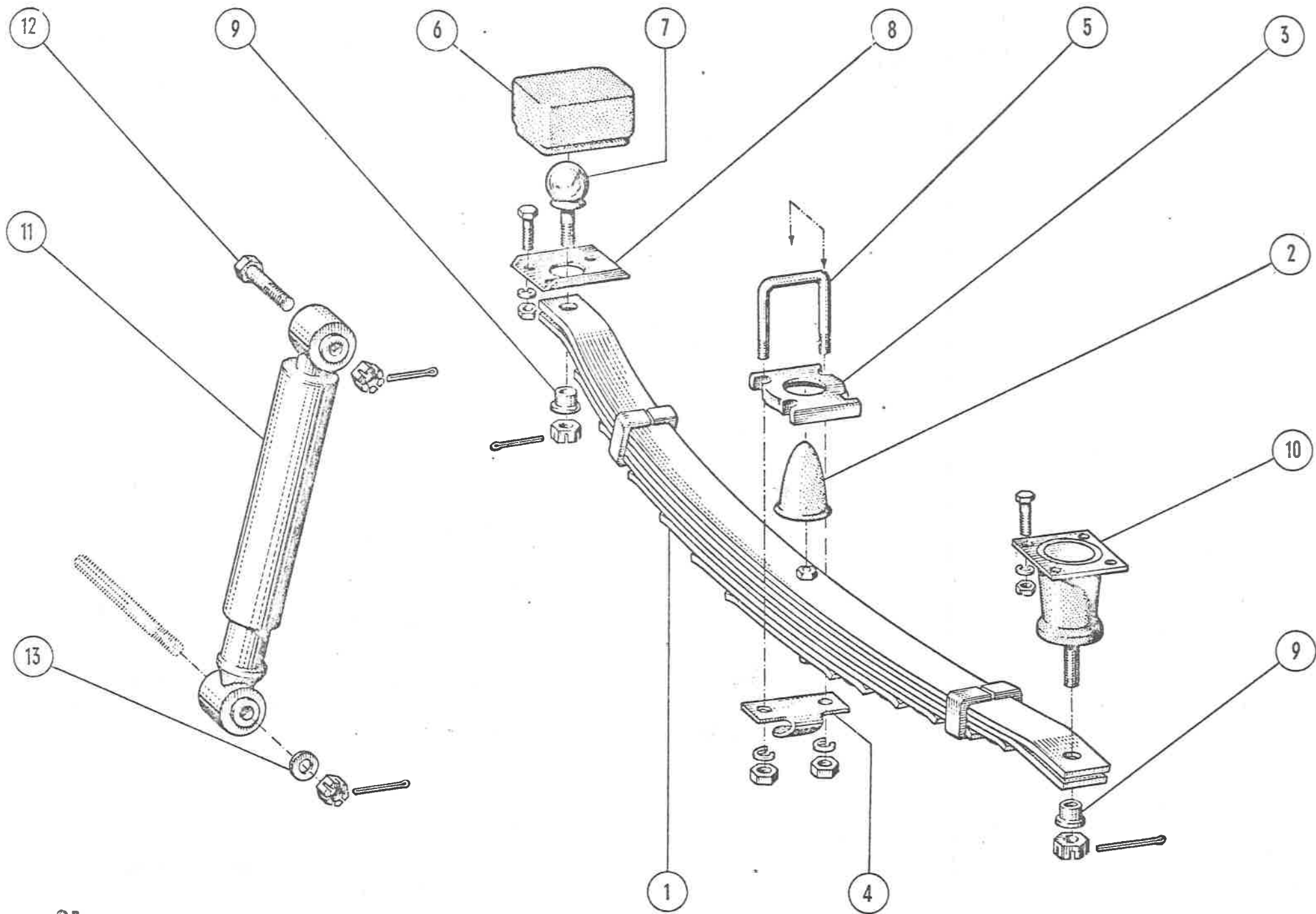


Gruppe: Abfederung

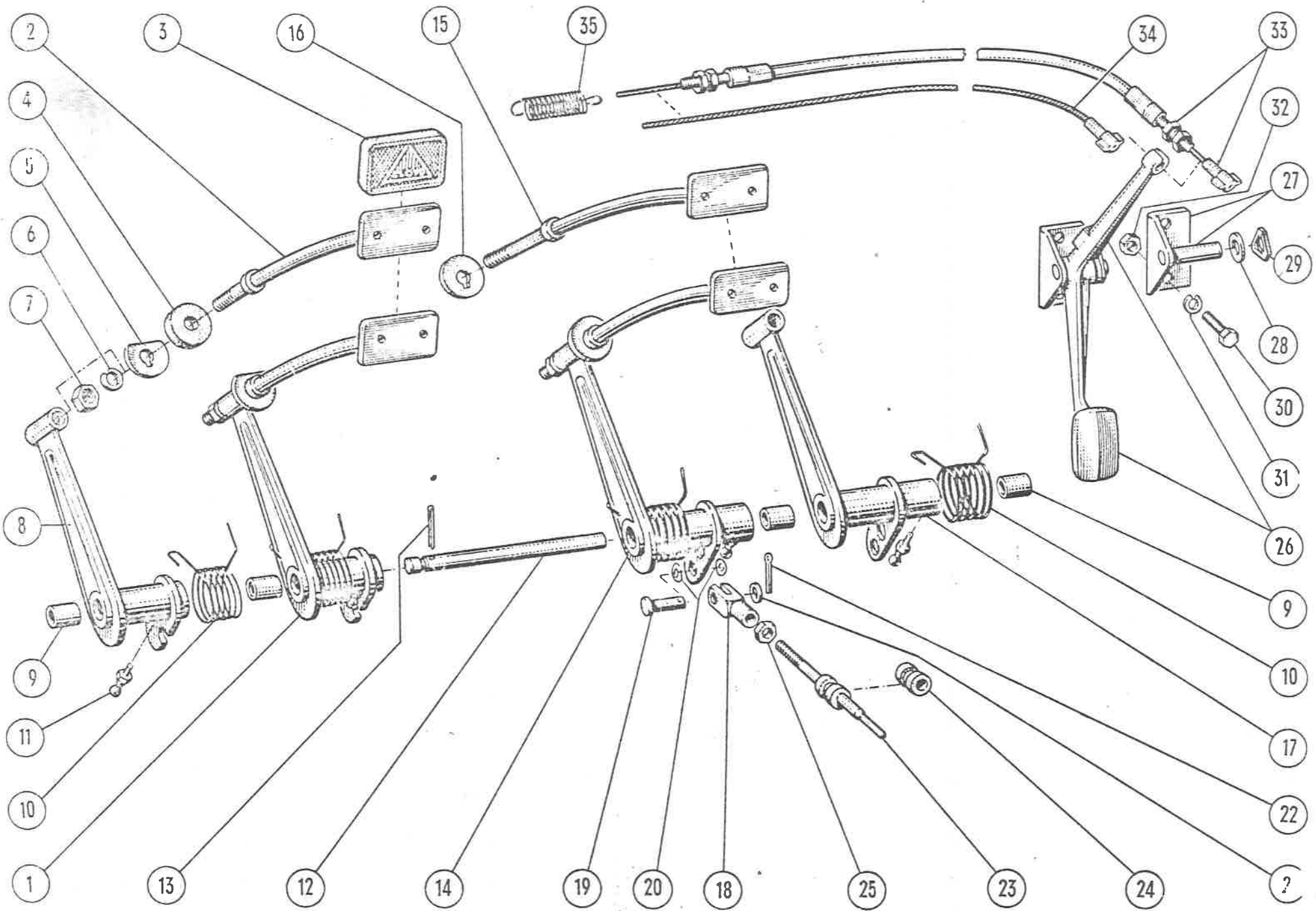
				9 00935 0083	Kronenmutter M 8	2	
				9 00094 0240	Splint 2 x 18	2	
30-1	13 30 100-1	Vorderfeder oben (ohne Gummiplättchen)	1		vorst. 6 Pcs. f. Befestigung Federgabel oben m. Bock f. Stoßdämpfer		
30-2		Herzbolzen AM 8 x 40 DIN 4626	1				
		Sechskantmutter M 8 DIN 934	1	30-15	130 730-0	Stoßdämpfer vorn (rotbraun lackiert)	2
30-3	530 004-0	Federbrücke	2				
30-4		Sechskantschraube M 10 x 75 DIN 931-10 K	2		130 730-09	Austauschstoßdämpfer vorn	2
30-5		Sechskantschraube M 10 x 60 DIN 931-10 K	2	30-16	9 00960 8654	Sechskantschraube M 12 x 1,5 x 50 S	2
		Federring A 10 DIN 127	6		9 00937 0134	Kronenmutter M 12 x 1,5	2
		Sechskantmutter M 10 DIN 934-8 G vorst. 5 Pos. f. Verbindung Feder mit Vorderachsträger	4		9 00094 0550	Splint 3 x 25 mm vorst. 3 Pos. f. Befestigung Stoßdämpfer m. Vorderachsträger	2
30-6	13 30 105-0	Sechskantschraube oben	2	30-17	530 403-0	Gummiring oben für vorderen Stoßdämpfer	4
30-7	13 30 102-0	Silentbloc	2				
30-8	13 30 107-0	Vulkollanscheibe (zwischen Federgabel u. Silentbloc)	4		13 30 200-1 x	Vorderfeder unten m. Gummiplättchen zu Federgabel unten 17 25 106-0 gekröpft, bis Fg. Nr. 6/318 888	1
		Kronenmutter M 10 DIN 937-6 S	2				
		Splint 2 x 25 mm DIN 94 vorst. 5 Pos. f. Befestigung Feder mit Federgabel oben	2				
30-9	13 30 109-0	Bock f. Stoßdämpfer L	1	30-18	13 30 200-2	Vorderfeder unten in Gummiplättchen zu Federgabel unten 13 25 106-0 gerade, ab Fg. Nr. 6/318 889	1
30-10	13 30 110-0	Bock f. Stoßdämpfer R	1				
30-11		Sechskantschraube M 8 x 80 S DIN 931-8 G	2	30-19	9 04626 1435	Herzbolzen AM 8 x 45	1
30-12		Scheibe 9,5 DIN 126	2				
30-13	13 30 104-0	Distanzhülse	2		9 00934 0083	Sechskantmutter M 8	
30-14	13 30 108-0	Beilage (zwischen Federgabel oben und Bock f. Stoßdämpfer)	2	30-3	530 004-0	Federbrücke	
				30-4	9 00931 1795	Sechskantschraube M 10 x 75	



30-20	530 005-0	Sicherungsblech Federring A 10 DIN 127 Sechskantmutter M 10 DIN 934-8 G vorst. 5 Pos. f. Verbindung Feder mit Vorderachsträger	2 4 4	Lock plate Spring ring A 10 DIN 127 Hex nut M 10 DIN 934-8 G the a. m. 5 items for attaching spring to front axle bearer	Arrêteur double Rondelle grower A 10 DIN 127 Ecrou (six pans) M 10 DIN 934-8 G les 5 dernières pièces ci-dessus pour assemblage ressort et support train-avant
30-21	13 30 106-1	Sechskantschraube unten	2	Hex head bolt, bottom	Boulon (six pans), inf.
30-7	13 30 102-0	Silentbloc	2	Silentbloc	Silentbloc
30-8	13 30 107-0	Vulkollanscheibe (zwischen Federgabel u. Silentbloc)	4	Vulkollan washer (between spring yoke and silentbloc)	Rondelle vulkollan (entre chape et silentbloc)
		Kronenmutter M 10 DIN 937-6 S	2	Crown nut M 10 DIN 937-6 S	Ecrou crêteaux M 10 DIN 937-6 S
		Splint 2 x 25 mm DIN 94 vorst. 5 Pos. f. Befestigung Feder m. Federgabel unten	2	Split pin 2 x 25 mm DIN 94 the a. m. 5 items for attaching spring to spring yoke bottom	Goupille fendue 2 x 25 mm DIN 94 les 5 dernières pièces ci-dessus pour assem- blage ressort avec chape de ressort infer.
30-22	13 30 203-0	Gummiplättchen f. Feder nach Bedarf		Rubber plate for spring as required	Pastille de caoutchouc pour ressort si nécessaire

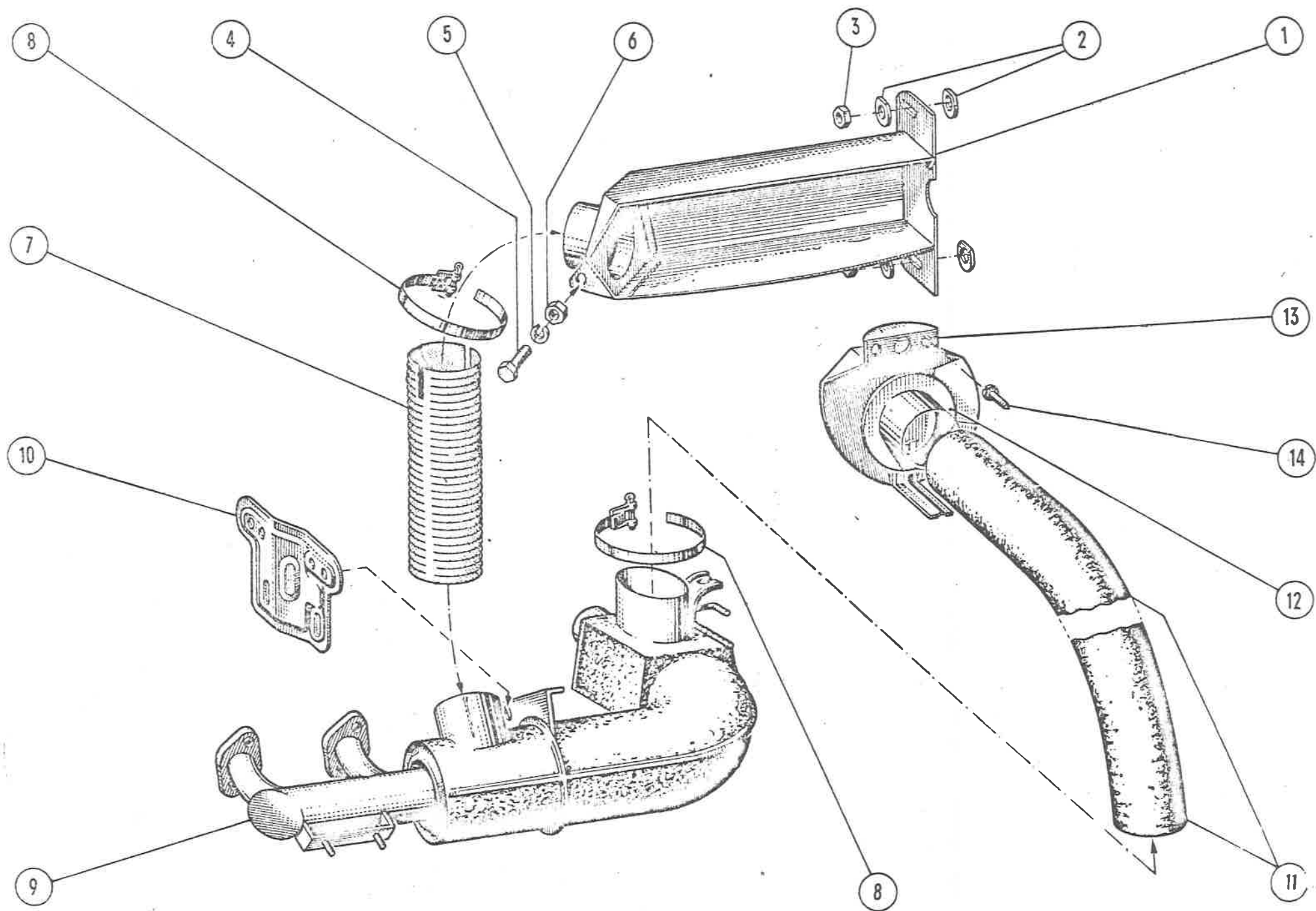


31-1	13 30 300-0	Hinterfeder m. Gummiplättchen	2	31-10	13 30 301-0	Lagerbock f. Hinterfeder
	14 30 300-0	Hinterfeder verstärkt m. Gummiplättchen bei LS/LK serienmäßig	2		9 00933 0764	Sechskantschraube M 6 x 12
31-2	430 002-2	Gummipuffer	2		9 00127 1060	Federring A 6
31-3	430 004-0	Sattelstück	2		9 00934 0063	Sechskantmutter M 6 vorst. 3 Pos. f. Verbindung
31-4	430 303-0	Rohrhalter (s. Gr. 26)	2	31-9	530 308-1	Lagerbock m. Rahmen Bundscheibe (Stahl)
					9 00937 0134	Kronenmutter M 12 x 1,5
					9 00094 0550	Splint 3 x 25 mm vorst. 3 Pos. f. Befestigung
31-5	430 003-0	Federbügel	4			Feder m. Lagerbock
		Federring A 10 DIN 127	8		530 600-0	Stoßdämpfer hinten (grün lackiert) bis Fg. Nr. 6/297 550
		Sechskantmutter M 10 DIN 934-6 S	8			
		vorst. 3 Pos. f. Befestigung Feder mit Hinterachse				
31-6	530 009-0	Gummiklotzfederlager	2	hber t 31-11	530 600-0	Stoßdämpfer hinten (schwarz lackiert) ab Fg. Nr. 6/297 551
31-7	530 306-0	Kugelkopf f. Hinterfeder	2			
31-8	530 010-0	Lagerbrücke	2		530 600-09	Austauschstoßdämpfer hinten
31-9	530 308-1	Bundscheibe (Stahl)	2			
		Kronenmutter M 12 x 1,5	2			
		DIN 937-8 G		31-12	9 00960 8664	Sechskantschraube M 12 x 1,5 x 55 S
		Splint 3 x 25 mm DIN 94	2		9 00935 0134	Kronenmutter M 12 x 1,5
		vorst. 3 Pos. f. Befestigung Feder mit Gummiklotzfederlager			9 00094 0550	Splint 3 x 25 mm vorst. 3 Pos. f. Verbindung
						Stoßdämpfer m. Rahmen
		Sechskantschraube M 8 x 15	8	31-13		Scheibe 12 DIN 1440
		DIN 933-8 G				Kronenmutter M 12 x 1,5
		Federring A 8 DIN 127	8			DIN 937-8 G
		Sechskantmutter M 8 DIN 934-6 S	8			Splint 3 x 25 mm
		vorst. 3 Pos. f. Verbindung Lagerbrücke m. Rahmen				DIN 94



Gruppe: Hebelwerk

32-1	431 200-1	Kupplungsfußhebel vollst. bis Fg.-Nr. 352 555	1	32-18	9 71752 1200	Gabelkopf G 10x20 mm l
	431 100-1	Pedalstange	1	32-19	9 01434 5086	Bolzen 10 h 11x28x24 mm
32-2	431 100-3	Pedalstange (gekürzt) bis Fg. Nr. 6/308 792 ab Fg. Nr. 6/308 793	1	32-20	9 00137 1100	Federscheibe A 10
		} bis Fg. Nr. 352 555		32-21	9 00125 0100	Scheibe 10,5
32-3	531 115-0		Pedalüberzug	1	32-22	9 00094 0520
32-4	131 008-0	Abdichtring (Schwammgummi)	1	32-23	431 223-0	Druckstange
32-5	431 205-0	Scheibe (Scheibe 131 007-0 abgeschnitten)	1	32-24	431 224-0	Manschettenhalter
32-6	9 00127 1100	Federring A 10	1	32-25	9 00934 0103	Sechskantmutter M 10
32-7	9 00934 0103	Sechskantmutter M 10	1			Gaspedal mit Lagerbock montiert
32-8	431 232-1	Pedalhebel für Kupplung	1	32-26	131 535-0	} bis Fg. Nr. 352 555
32-9	129 026-0	Büchse (2 x 20 x 50 mm)	2	32-27	131 541-0	
32-10	431 204-0	Rückholfeder f. Kupplungsfußhebel	1			Scheibe 8,4
32-11	9 71412 4060	Kegelwulstschmierkopf D 6	1	32-28	9 00125 0080	Seeger-Dreieck-Sicherungsring D 8
32-12	431 221-0	Achse für Pedalhebel	1	32-29		vorst. 2 Pos. für Verbindung Lagerbock mit Gaspedal
32-13	9 01481 1390	Spannstift 5 x 24 mm	1	32-30	9 00933 0974	Sechskantschraube M 6 x 20
				h (2x) 32-31	9 00127 1060	Federring A 6
32-14	431 300-1	Bremsfußhebel vollst.	1	32-32	9 00934 0063	Sechskantmutter M 6
32-15	431 100-1	Pedalstange	1			vorst. 3 Pos. für Befestigung Lagerbock mit Spritzwand
		} bis Fg. Nr. 352 555		32-33	13 31 501-0	Bowdenzug f. Gasbetätigung vollst.
32-3	531 115-0		Pedalüberzug	1	32-34	13 31 502-0
32-4	131 008-0	Abdichtring	1	32-35	531 523-1	Rückzugfeder für Gasbetätigung
32-16	131 007-0	Scheibe	1			Kupplungsfußhebel vollst.
	9 00127 1100	Federring A 10	1			Pedalstange
	9 00934 0103	Sechskantmutter M 10	1			Bremsfußhebel vollst.
32-17	431 232-0	Pedalhebel für Bremsfußhebel	1			Pedalstange
32-9	129 026-0	Büchse (2 x 20 x 50 mm)	2			Pedalüberzug (Gummi)
32-10	431 204-0	Rückholfeder für Bremsfußhebel	1			Gaspedal m. Lagerbock montiert
	9 71412 4060	Kegelwulstschmierkopf D 6	1			Lagerbock f. Gaspedal
						vorst. 7 Pos. ab Fg.-Nr. 352 556

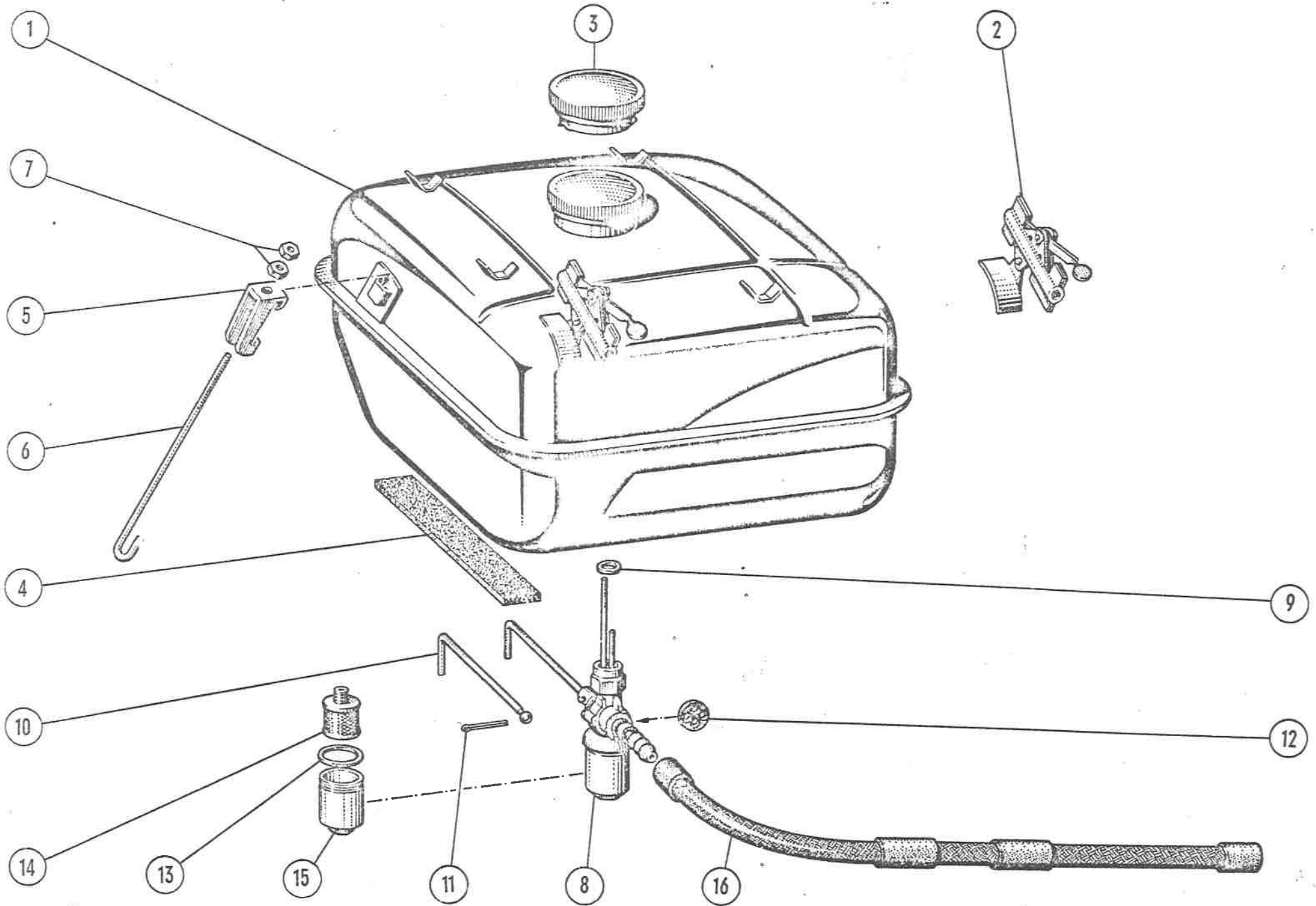


Gruppe: Heizung

33-1	13 32 210-0	Luftaufnahme	1
33-2	543 266-0	Scheibe	4
33-3		Sechskantmutter M 6 DIN 934-6 S vorst. 2 Pos. für Schrauben M 6 x 20 an Frontverzierung	2
33-4		Sechskantschraube M 5 x 10 DIN 933-5 S	1
33-5		Federring A 5 DIN 127	1
33-6		Sechskantmutter M 5 DIN 934-5 D vorst. 3 Pos. für Verbindung Luftaufnahme mit Frontverzierung	1
33-7	13 32 202-0	Heizungsschlauch (kurz) 180 mm lg.	1
33-8	13 32 203-0	Schlauchbinder 640 mm lg.	2
33-9	13 32 100-0	Auspuffheizung (nur Krümmer)	1
33-10	13 32 220-0	Heizungshalter	1
		Verbindung:	
		Auspuffheizung-Heizungshalter	
		Sechskantschraube M 8 x 15 DIN 933-8 G	2
		Federring A 8 DIN 127	2
		Sechskantmutter M 8 DIN 934-6 S für Heizungshalter oben	2
		Scheibe 10,5 DIN 433	1
		Federring A 8 DIN 127	1
		Sechskantmutter M 8 DIN 934-5 D auf angeschweißte Sechskantschraube M 8 x 15	1
		Sechskantschraube M 10 x 15 DIN 933-8 G	1

Exhau

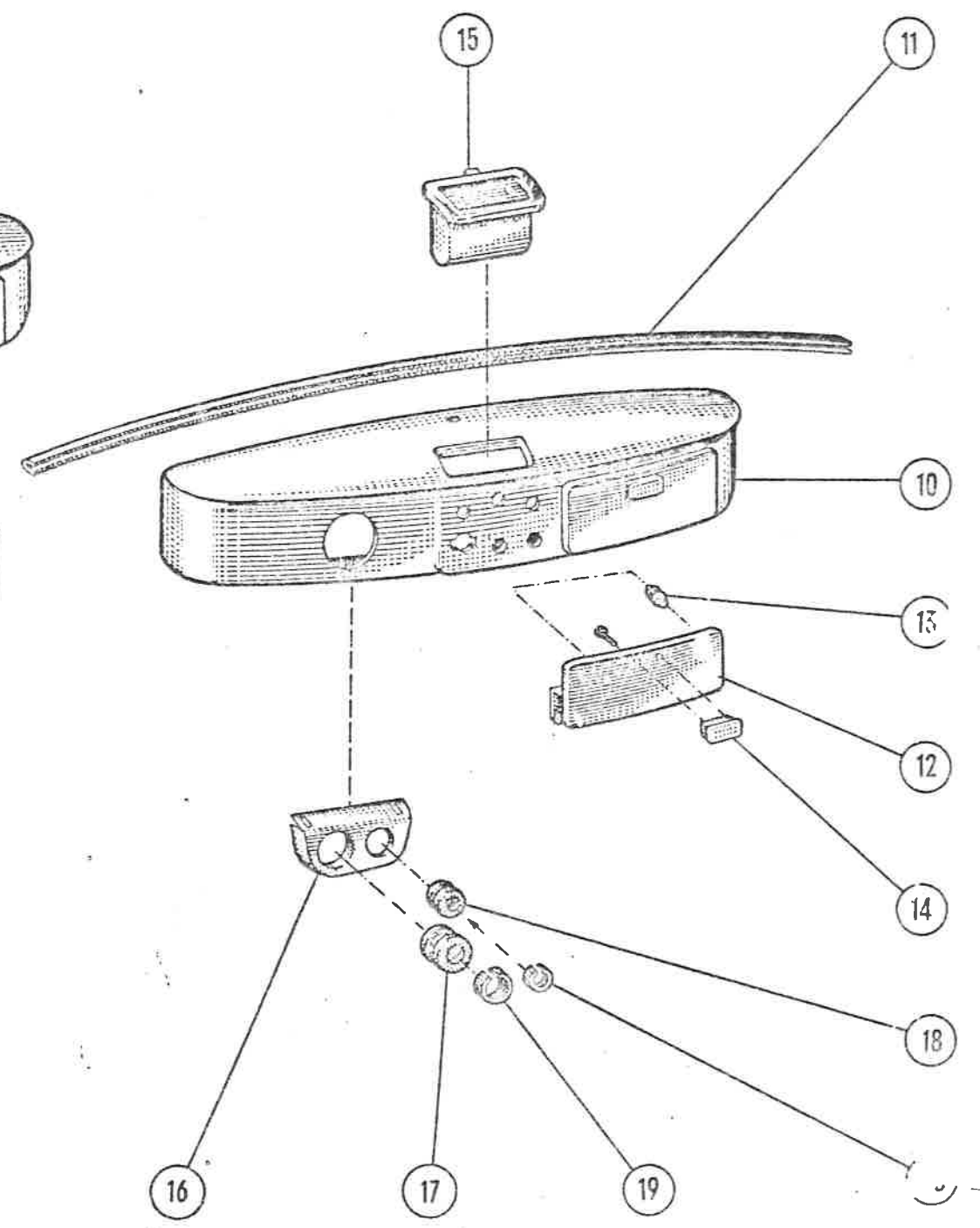
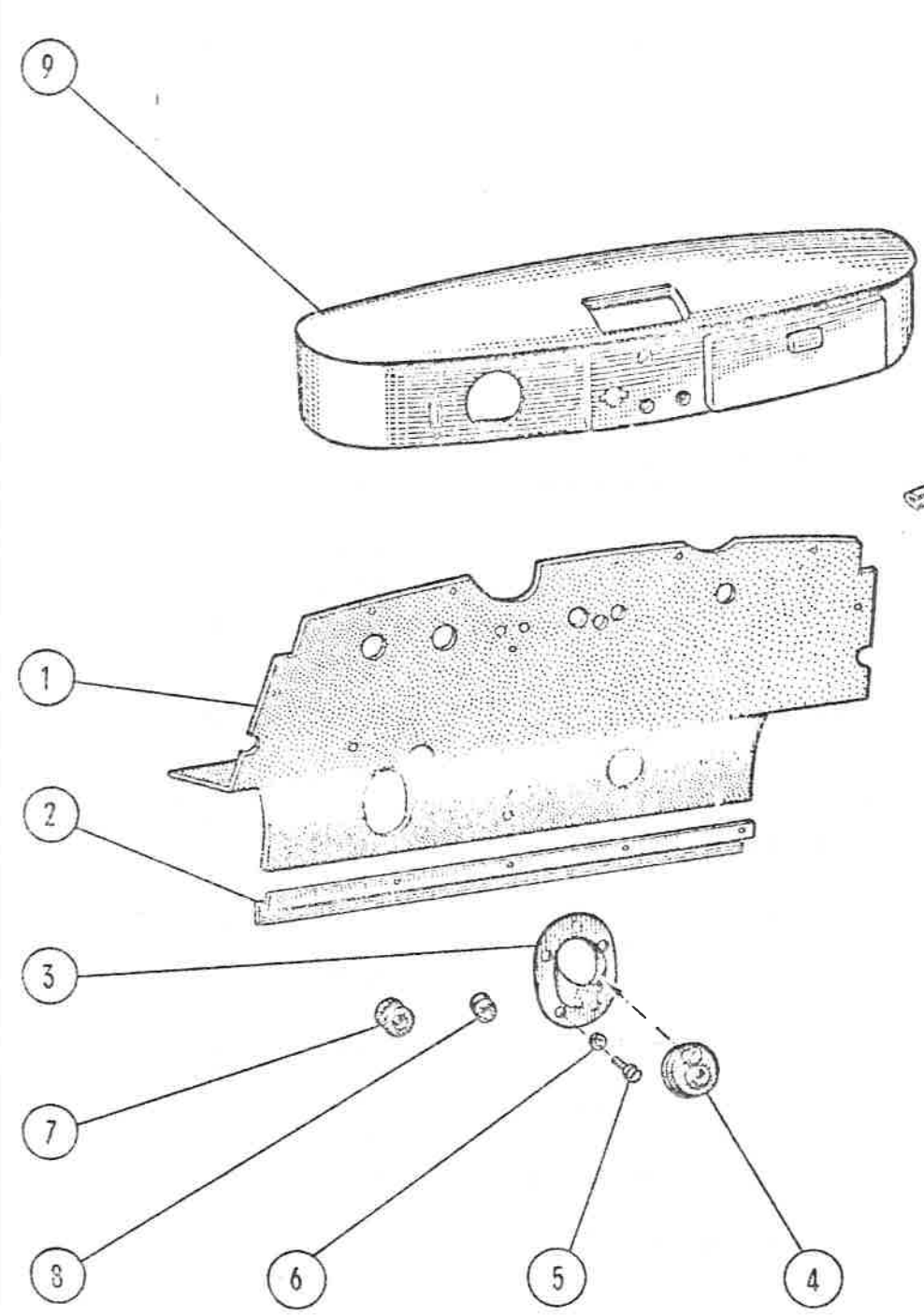
		Federring A 10 DIN 127	1
		Sechskantmutter M 10 DIN 934-5 D für Heizungshalter unten	1
		Sechskantmutter M 10 DIN 934-6 S	1
		Scheibe 10,5 DIN 433	2
		Federring A 10 DIN 127 auf Stiftschraube M 10 x 25	1
		Federring A 8 DIN 127	1
		Sechskantmutter M 8 DIN 934-5 D auf Stiftschraube M 8 x 85	1
33-11	13 32 201-0	Heizungsschlauch (lang) 800 mm lg.	1
33-8	13 32 203-0	Schlauchbinder 640 mm lg.	2
33-12	13 32 209-0	Heizungsstutzen angepunktet an Spritzwand	1
33-13	13 32 206-0	Leitblech	
33-14		Zylinderblechschraube B 3,9 x 19 DIN 7971	
		Sechskantschraube M 10 x 15 DIN 933-8 G	1



		Gruppe: Brennstoffanlage	
34-1	433 100-2	Kraftstoffbehälter vollst.	1
34-2	451 332-0	Arretierung für Haubenstütze (siehe Gruppe 51)	1
34-3	533 101-0	Verschlußdeckel	1
34-4	433 104-1	Filzunterlage	4
34-5	433 102-0	Haltehaken	2
34-6	433 101-0	Spannhaken	2
34-7		Sechskantmutter M 5 DIN 934-	4
34-8	433 103-3	Kraftstoffhahn mit Gestänge	1
34-9	133 301-0	Dichtring z. Kraftstoffhahn	1
34-10	433 116-2	Gestänge	1
34-11		Splint 3 x 18 mm DIN 94	1
34-12	533 303-0	Vierlochkork (für Dreiwegehahn)	1
34-13	133 305-0	Dichtring z. Filterbecher	1
34-14	533 302-0	Korbsieb	1
34-15	433 115-0	Filterbecher	1
34-16	13 33 102-1	Kraftstoffschlauch vom Kraftstoffhahn zur Kraftstoffpumpe	1

		Group: Fuel system
		Fuel tank assembly
		Locking device for bonnet strut (see Group 51)
		Tank cap
		Felt packing
		Retaining hook
		Tension hook
		Hex nut M 5 DIN 934
		Fuel cock with rods
		Seal for fuel cock
		Rods
		Split pin 3 x 18 mm DIN 94
		Four-hole cork (for 3-way-cock)
		Seal for strainer cup
		Fuel strainer
		Strainer cup
		Fuel hose from fuel cock to fuel pump

		Groupe: Alimentation d'essence
		Réservoir d'essence compl.
		Support d'accrochage de la tringle du capot (voir gr. 51)
		Bouchon de remplissage d'essence
		Bande en feutre (support du réservoir)
		Patte de fixation du réservoir
		Tige crochet avec filetage
		Ecrou (six pans) M 5 DIN 934
		Robinet d'essence avec tringlerie
		Joint de robinet
		Tige de commande du robinet
		Goupille fendue 3 x 18 DIN 94
		Rondelle en liège à 4 trous pour trois positions ouverture et fermeture
		Joint de la cuve du filtre à essence
		Filtre à essence
		Cuve du filtre à essence
		Tuyau d'essence (caoutchouc) allant du robinet d'essence à la pompe à essence



**Gruppe: Stirnwand,
Instrumentenbrett**

35-1	13 34 102-0	Dämpfungsplatte 650 x 1100 mm bis Fg. Nr. 6/342 016	1
	13 34 102-2	Dämpfungsplatte ab Fg. Nr. 6/342 017	1
35-2	434 102-0	Abdeckschiene 620 mm lg.	1
	9 07971 4320	Zylinderblechschraube B 3,9 x 9,5 f. Abdeckschiene u. Dämpfungsplatte	5
	9 07971 4350	Zylinderblechschraube B 3,9 x 19	2
	9 07971 4340	Zylinderblechschraube B 3,9 x 16	6
	434 119-0	Scheibe vorst. 3 Pos. f. Dämpfungsplatte	8
35-3	434 128-0	Abdichttopf	1
35-4	434 121-0	Abdichtmanschette bis Fg. Nr. 6/342 016	1
35-5	9 07971 4320	Zylinderblechschraube B 3,9 x 9,5	5
35-6	434 119-0	Scheibe f. Abdichttopf bis Fg. Nr. 6/342 016	5
35-7	134 129-0	Kabeltülle bis Fg. Nr. 6/330 592	1
	13 34 103-0	Kabeldurchführungsring ab Fg. Nr. 6/330 593	1

35-8 434 108-0
13 34 101-0

35-9 13 34 200-3

35-10 13 34 200-4

35-11 434 105-0

35-12 449 200-0

35-13 449 213-0

35-14 449 212-0

Wosne.
a. m. 3 11

434 206-0

543 266-0

35-15 13 34 300-0

35-16 434 600-0

17

18

19

20

Durchführungsring
Durchführungsring

**Instrumentenbrett vollst.
f. Dreigang**

**Instrumentenbrett vollst.
f. Viergang**

ohne Deckel f. Handschuhkasten

Keder f. Instrumentenbrett
(1060 mm lg.)

Deckel f. Handschuhkasten vollst.

Puffer f. Handschuhkastendeckel

Griff f. Handschuhkastendeckel
vorst. 3 Pos.
gehören zum Handschuhkasten vollst.

Zylinderschraube AM 4 x 8
DIN 84-5 S

Federring A 4 DIN 127

Sechskantmutter M 4 DIN 934-5 D

Hohlriet GHE 3, 2425

vorst. 4 Pos. f. Befestigung

Deckel m. Handschuhkasten

Sechskantschraube M 5 x 18

DIN 931-5 D

Sechskantmutter M 5 DIN 934-5 D

Scheibe

Scheibe

Scheibe A 5,3 DIN 9021

vorst. 5 Pos. f. Verbindung

Instrumentenbrett m. Spritzwand

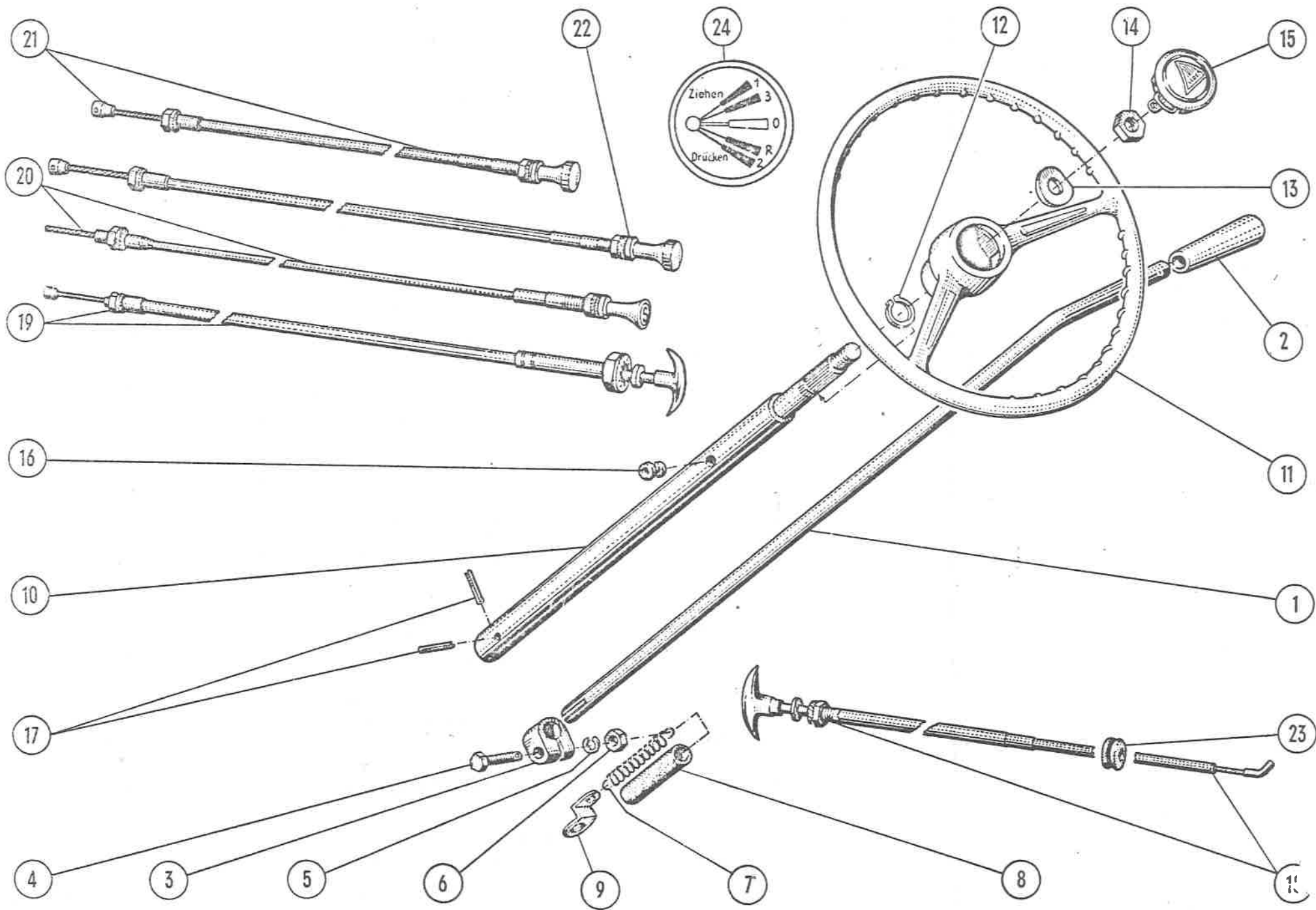
Einbau-Ascher

Lagerschild f. Dreigang

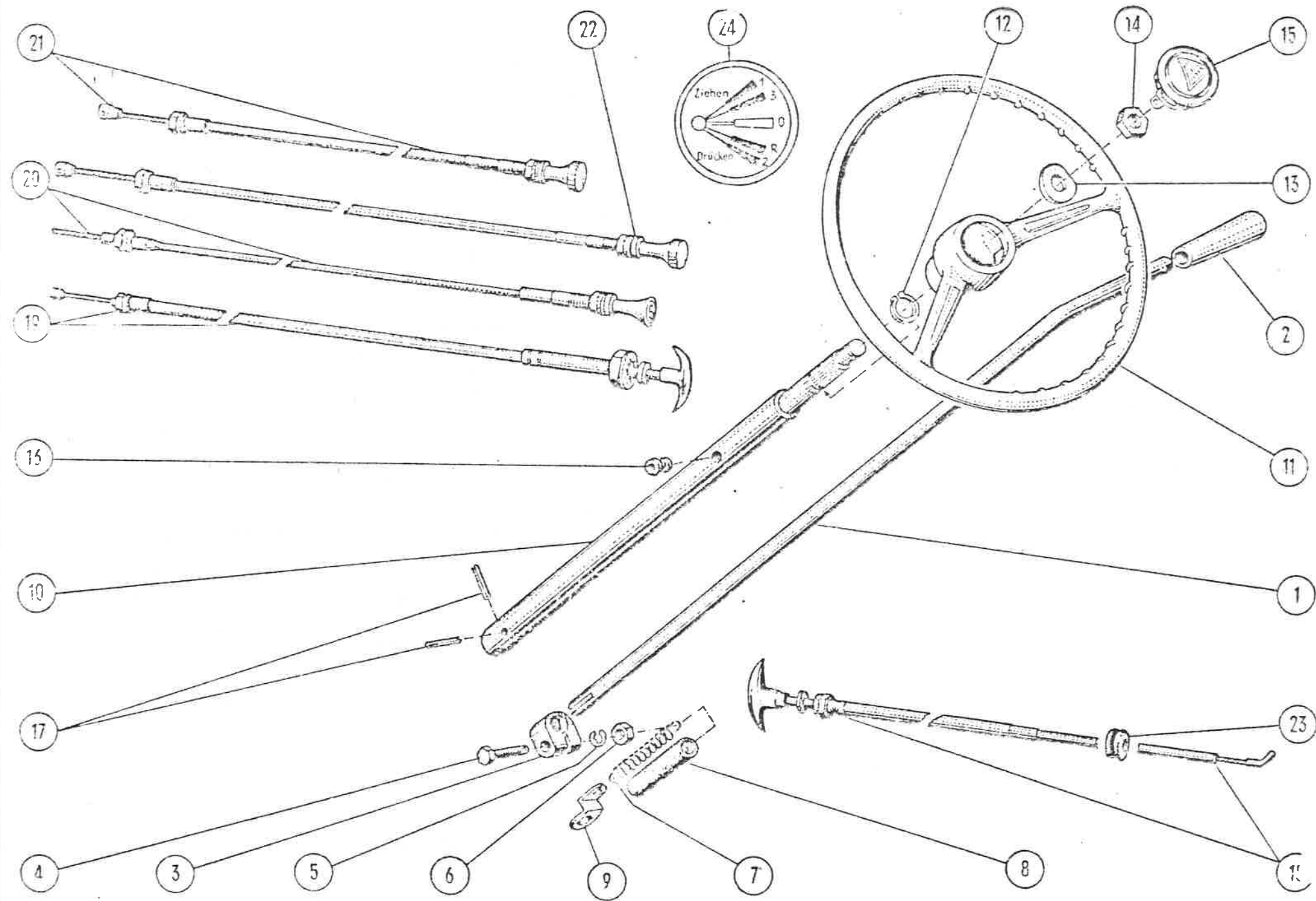
Gummiring f. Lenkzähle

" " Schaltstange

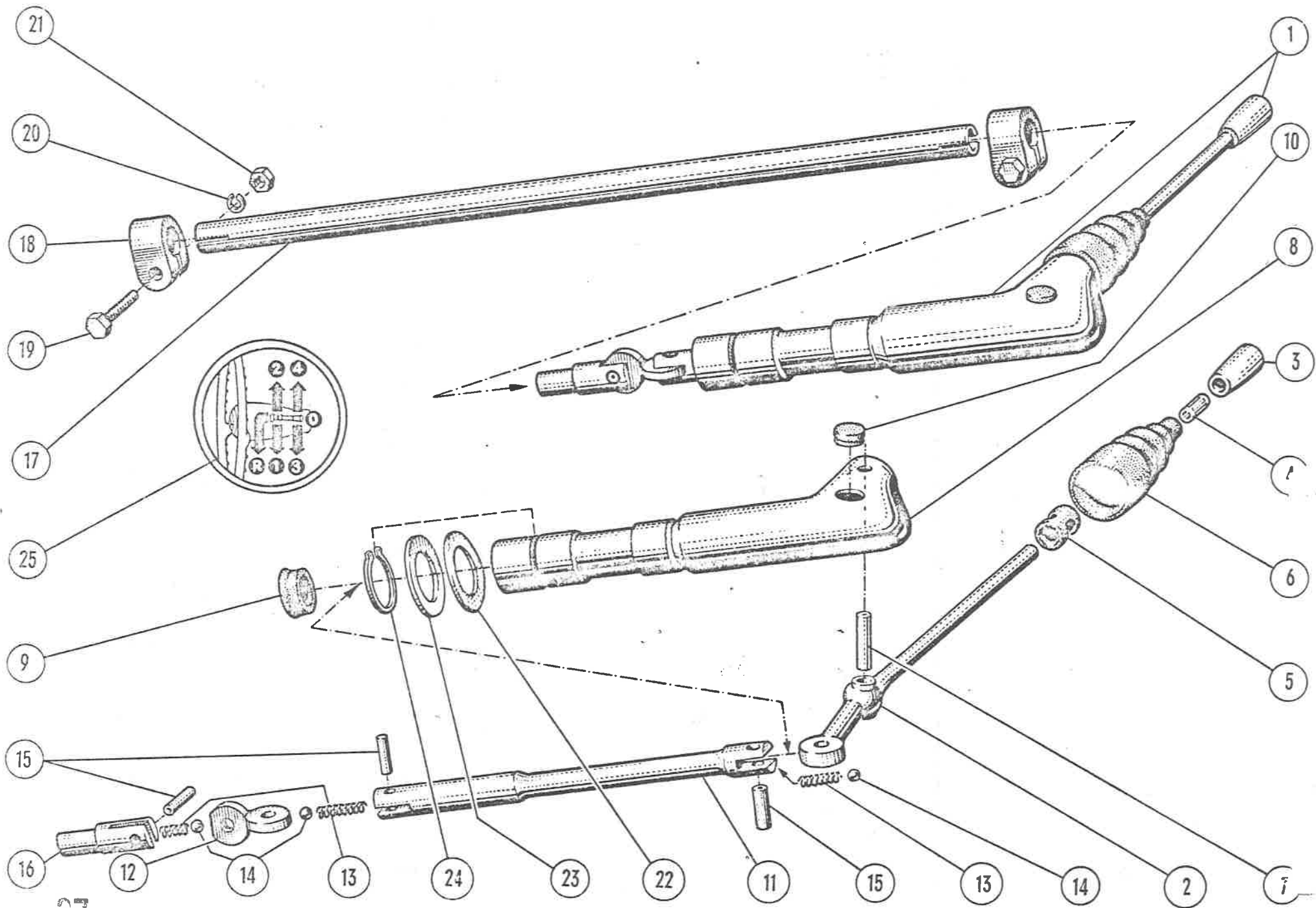
Tilzstreifen f. Lenkzähle



36-1	434 309-0	Schalstange f. Dreigang bis Fg. Nr. 6/343 081	1	36-16	118 514-0	Gummitülle f. Massekabel	1
	13 34 304-0	Schalstange f. Dreigang ab Fg. Nr. 6/343 082	1	36-17	9 01481 1600	Spannstift 6 x 28 vorst. Pos. bis Fg. Nr. 6/343 081	2
36-2	134 518-0	Handgriff (Kunststoff)	1		13 34 404-0	Mitnehmer f. Lenksäule	1
36-3	134 519-0	Klemmschelle	1		13 34 417-0	Gewebescheibe	1
36-4		Sechskantschraube M 6 x 40 S DIN 933	1		13 34 403-0	Mitnehmer f. Lenkritzell vorst. 3 Pos. ab Fg. Nr. 6/343 032	1
36-5		Federring A 6 DIN 127	1		9 00931 8624	Sechskantschraube M 8 x 30 S	4
36-6		Sechskantmutter M 6 DIN 934-6 S	1		9 00935 3083	Kronenmutter M 8	4
36-7	534 115-0	Zugfeder f. Schalstange	1		9 00094 0240	Splint 2 x 18 mm vorst. 3 Pos. f. Verbindung Mitnehmer f. Lenk- säule mit Gewebescheibe u. Mitnehmer f. Ritzel	4
36-8	446 313-0	Igelitschlauch (über Zugfeder)	1	r. 22	9 00931 8644	Sechskantschraube M 6 x 35 S	2
36-9	534 116-0	Halteöse (am Getriebedeckel) siehe Gruppe 22	1		9 00937 0062	Kronenmutter M 6	2
36-10	434 410-2	Lenksäule f. Dreigang (kerbverzahnt) bis Fg. Nr. 6/343 081	1		9 00094 0130	Splint 1,5 x 15 mm vorst. 3 Pos. f. Verbindung Mitnehmer f. Lenk- säule mit Lenksäule u. Mitnehmer f. Ritzel mit Ritzel	2
	13 34 402-1	Lenksäule f. Dreigang ab Fg. Nr. 6/343 082	1				
36-11	134 623-2	Zweispochenlenkrad f. Dreigang (kerbverzahnt)	1	36-18	13 34 504-0	Drahtzug f. Kofferklappe	1
36-12		Sicherungsring 22 x 1,2 mm DIN 471	1		13 34 505-0	Gummistopfen nur bei Wagen ohne Kofferklappe	2
36-13		Federscheibe B 20 DIN 137	1		434 512-0	Drahtzug f. Haubenverschluß	1
36-14		Sechskantmutter M 20 x 1,5 DIN 936-6 S	1		434 516-0	Seele f. Haubenzug	1
36-15	135 510-0	Hupenknopf mit LLOYD-Zeichen s. Gr. 35	1	se	9 00433 0040	Scheibe 4,3	1

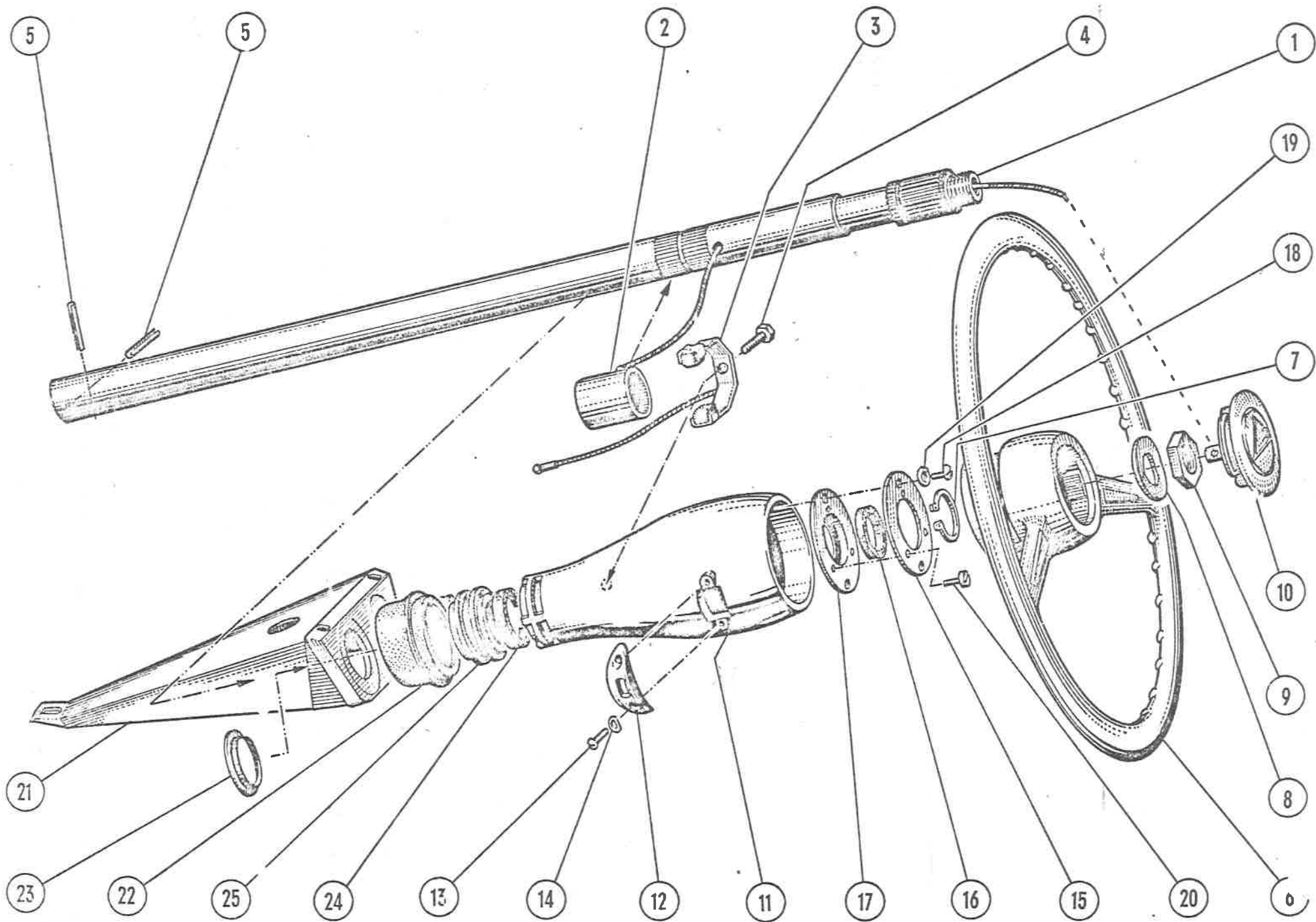


		Scheibe 11,5 DIN 126 vorst. 4 Pos. bis Fg. Nr. 6/333 828	1	Washer 11,5 DIN 126 the a. m. 4 items up to chassis No. 6/333 828	Rondelle 11,5 DIN 126 les 4 dernières pièces ci-dessus jusqu'à fabrication No. 6/333 828
36-19	13 34 507-0	Drahtzug f. Haubenverschluß	1	Cable for bonnet lock	Câble de commande bowden pour ouverture verrou capot
		Scheibe 13 DIN 126 vorst. 2 Pos. ab Fg. Nr. 6/333 829	1	Washer 13 DIN 126 the a. m. 2 items from chassis No. 6/333 829	Rondelle 13 DIN 126 les 2 dernières pièces ci-dessus à partir fabrication No. 6/333 829
36-20	13 34 501-1	Drahtzug f. Startvergaser	1	Cable for choke control	Câble de commande bowden pr. starter de carburateur
	13 34 508-1	Seele f. Starterzug	1	Wire for choke control cable	Gaine de câble bowden pr. starter
36-21	13 34 502-1	Drahtzug f. Entfrosterung	1	Cable for defroster	Commande bowden pr. manœuvre de degivrage
36-22	13 34 503-1	Drahtzug f. Heizung	1	Cable for heating	Commande bowden pr. manœuvre du chauffage
36-23	434 505-0	Kabelmuffe f. Drahtzüge (Gummi)	5	Cable socket of rubber for cables	Embout logement de gaine com. bowden (caoutchouc)
36-24	534 034-0	Abziehbild f. Schaltvorgang (Dreigang)	1	Decal showing gearshift operation (3-speed)	Decalcomanie position levier trois vitesses



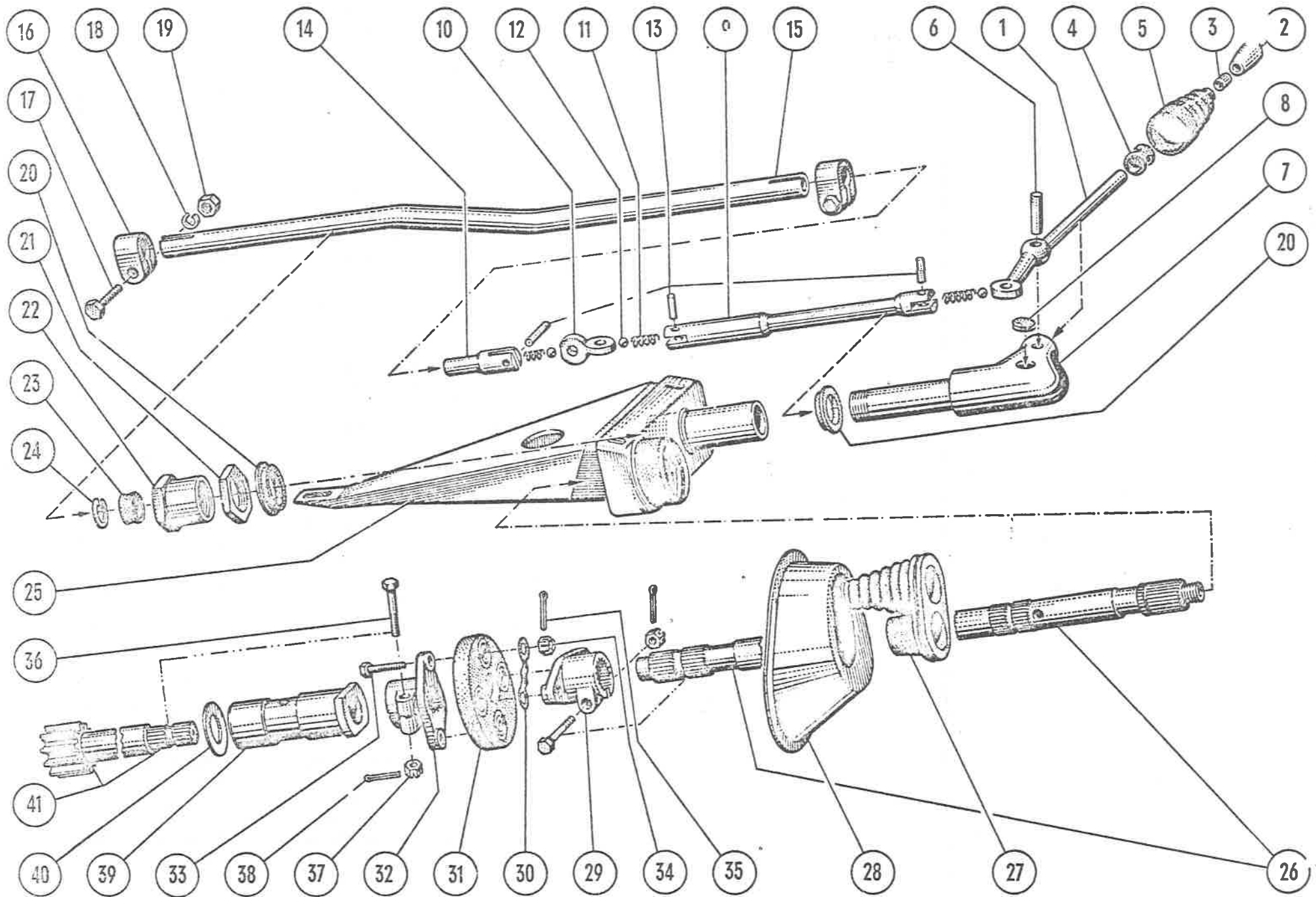
37-1	13 34 455-0	Schalthebel f. Viergang vollst. montiert (nicht mehr vollst. montiert lieferbar) bis Fg. 6/347 240 die mit einem x versehenen Teile gehören zum vollst. montierten Schalthebel	1		
37-2	13 34 442-0	Schalthebel-Schweißteil	1x		
37-3	13 34 445-0	Schaltknopf (Kunststoff)	1x		
37-4	89 6430 3084	Toleranzring AM 8 x 14	1x		
37-5	13 34 446-0	Dämpfungsbüchse (Gummi)	1x		
37-6	13 34 447-0	Abdeckmanschette (Gummi)	1x		
37-7	9 07341 1600	Nietstift A 6 h 9 x 28	1x		
37-8	13 34 435-0	Halter f. Schalthebel, ersetzt durch:			
38a-7	13 34 435-1	Halter f. Schalthebel	1		
37-9	13 34 415-0	Führungsbüchse (Vulkollan m. Molykote)	1x		
37-10	13 34 416-0	Verschlußstopfen (Gummi)	1x		
37-11	13 34 450-0	Schiebestange	1x		
37-12	13 34 457-0	Gelenkstück	1x		
37-13	13 34 461-0	Druckfeder	3x		
37-14	9 05401 3240	Kugel ϕ 6 mm	3x		
37-15	9 07341 1550	Nietstift A 6 h 9 x 18	3x		
37-16	13 34 458-0	Einstellgabel	1x		
37-17	13 34 459-0	Schaltröhre vorst. Pos. bis Fg. Nr. 6/343 081	1		
	13 34 305-0	Schaltröhre ab Fg. Nr. 6/343 082	1		
37-18	134 519-0	Klemmschelle je eine oben u. unten	2		
37-19	9 00933 0834	Sechskantschraube M 6 x 30	2		
37-20	9 00094 1060	Federring A 6	2		
37-21	9 00934 0063	Sechskantmutter M 6	2		
37-22	13 34 413-0	Federscheibe	1		
37-23	13 34 414-0	Gleitscheibe (2,0/2,4/2,6/2,8 u. 3,0 stark)	1		
37-24	9 00471 0250	Sicherungsring 25 x 1 mm bei 1-1,2 mm Vorspannung der Federscheibe 13 34 413-0 erfolgt der Einbau der Gleitscheibe 13 34 414-0 wahlweise je nach Dicke	1		
37-25	13 34 462-0	Abziehbild f. Schaltvorgang (Viergang)	1		

2,0/2,4/

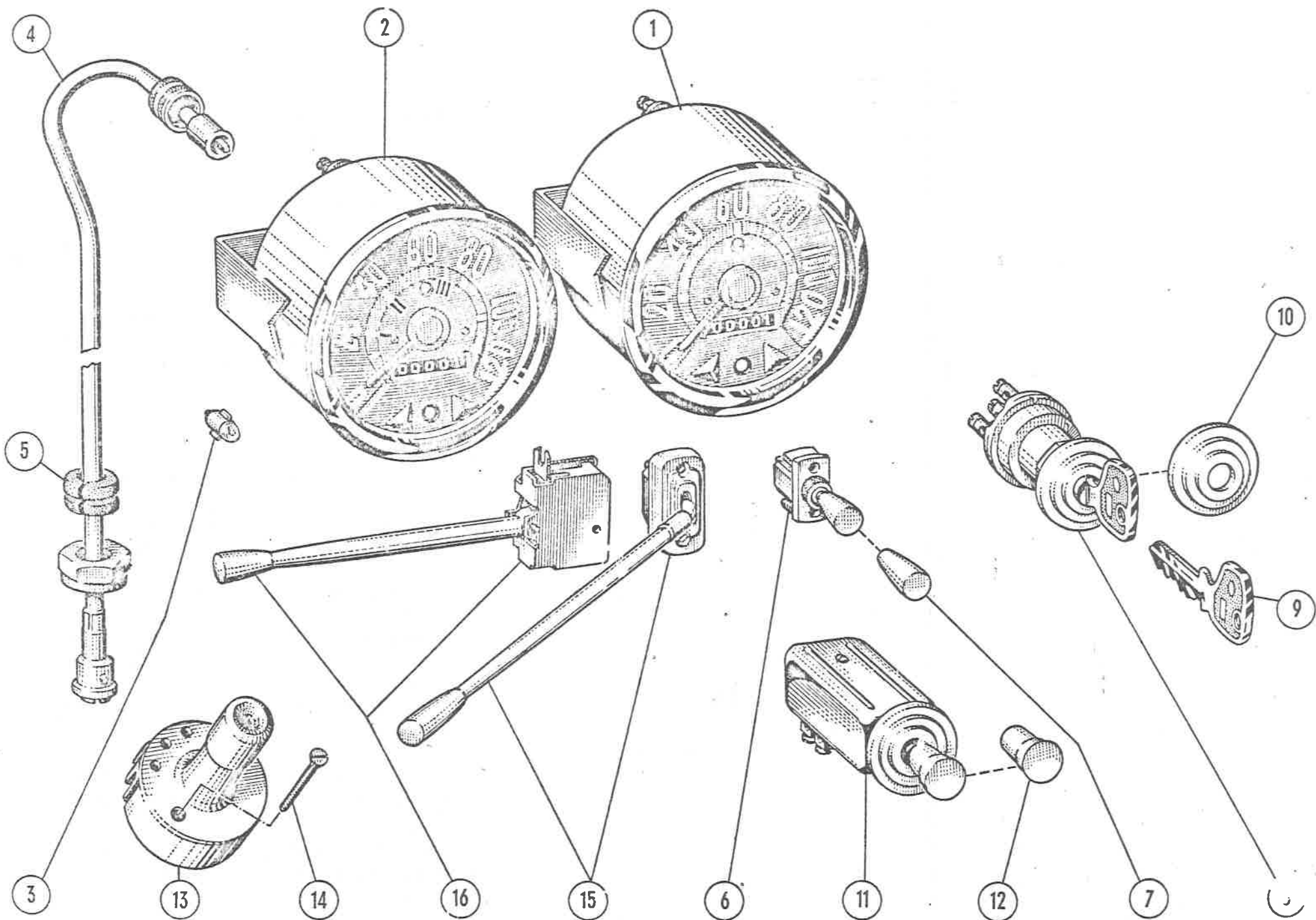


38-1	434 410-3	Lenksäule f. Viergang (ohne Schleifring) bis Fg. Nr. 6/343 081	1	38-21	13 34 425-0	Lagerschild vollst. ersetzt durch	
38-2	13 34 520-1	Schleifring	1	38a-25	13 34 425-3	Lagerschild vollst.	
38-3	13 35 525-0	Kontaktfeder	1		9 00933 0774	Sechskantschraube M 6 x 15	2
38-4	9 00063 3450	Sechskantschraube AM 5 x 10 f. Kontaktfeder	1		9 00125 0060	Scheibe 6,4	4
38-5	9 01481 1600	Spannstift 6 x 28 mm (f. Lenksäule) vorst. Pos. bis Fg. Nr. 6/343 081	2		9 00127 1060	Federring A 6	2
					9 00934 0063	Sechskantmutter M 6 vorst. 4 Pos. f. Lagerschild oben	2
38-6	13 34 600-0	Zweispochen-Lenkrad f. Viergang	1		9 00125 0060	Scheibe 6,4	1
38-7	9 00471 0220	Sicherungsring 22 x 1,2 mm	1		9 00127 1060	Federring A 6	1
38-8	9 00137 2200	Federscheibe B 20	1		9 00934 0063	Sechskantmutter M 6 vorst. 3 Pos. f. Lagerschild an Spritzwand auf Anpunktschraube	1
38-9	9 00936 6112	Sechskantmutter M 20 x 1,5	1				
38-10	135 510-0	Hupenknopf m. LLOYD-Zeichen s. Gr. 35	1	38-22	13 34 434-0	Haltebüchse f. Lenksäulenverkleidung (Gummi)	1
	13 34 411-0	Lenksäulenverkleidung vollst.	1				
38-11	13 34 410-0	Lenksäulenverkleidung, Einzelteil (ohne Schalterkopf)	1	38-23	534 131-0	Verstärkungsöse	1
38-12	13 34 412-0	Schalterkopf	1	38-24	134 458-0	Filzstreifen f. Lenksäule	1
38-13	9 00086 6610	Halbrundschrabe AM 4 x 10	2	38-25	13 34 432-0	Gummiring f. Lenksäule	1
38-14	9 00137 1040	Federscheibe A 4 (f. Schalterkopf)	2				
38-15	13 34 408-0	Haltescheibe	1			Bei Ersatz des Halters f. Schalthebel 13 34 435-0 und des Lagerschildes 13 34 425-0 müssen folgende Teile bestellt werden:	
38-16	13 34 409-0	Filzring	1		13 34 435-1	Halter f. Schalthebel	1
38-17	13 34 407-0	Stützring	1		13 34 425-3	Lagerschild vollst.	1
38-18	9 00086 3170	Halbrundschrabe AM 4 x 6	2				
38-19	9 00137 1040	Federscheibe A 4	2				
38-20	9 07971 2010	Zylinderblechschrabe BZ 2,2x6,5 vorst. Pos. für Stützring u. Haltescheibe	3				

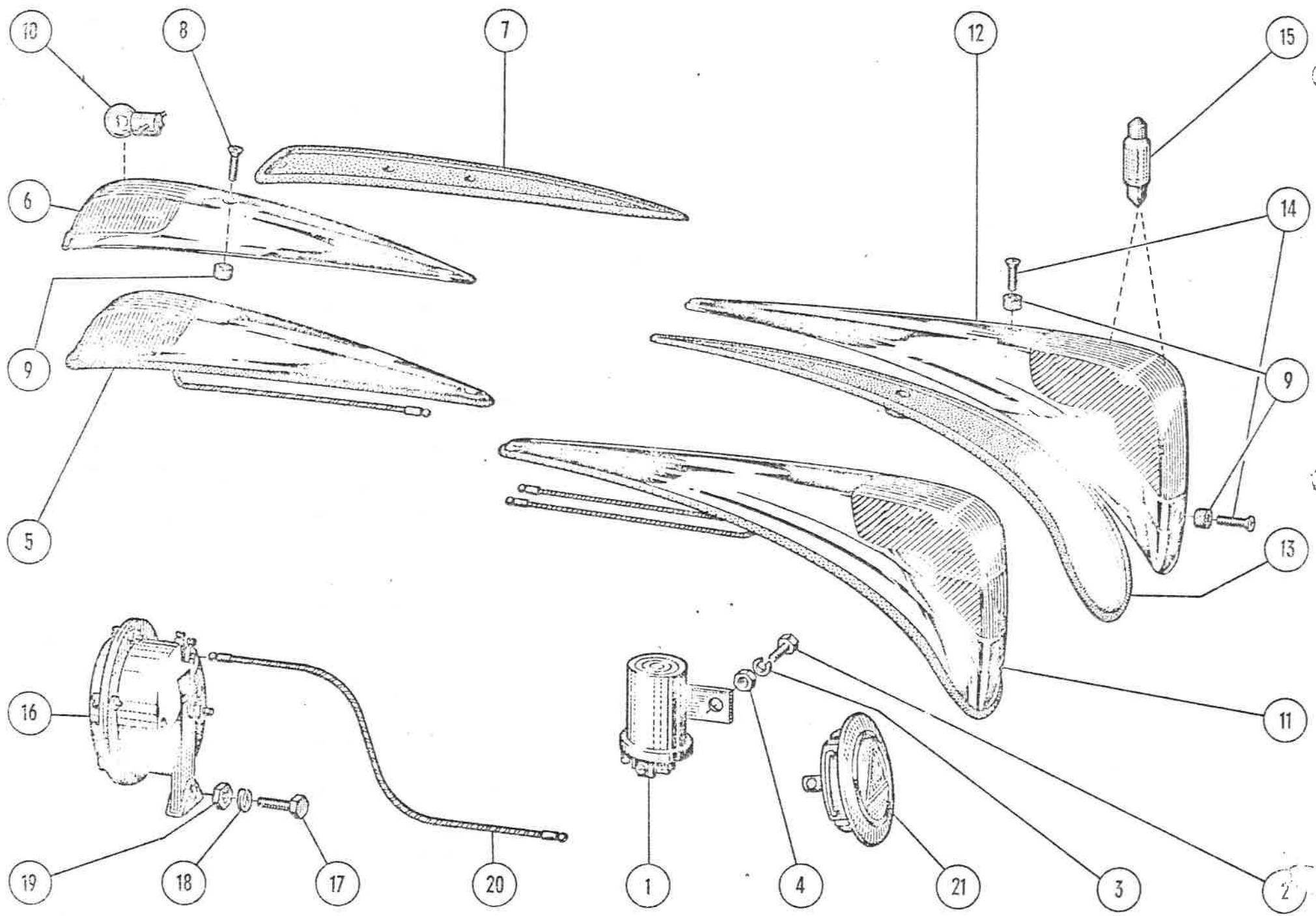
C
H
or m. item f
olo'



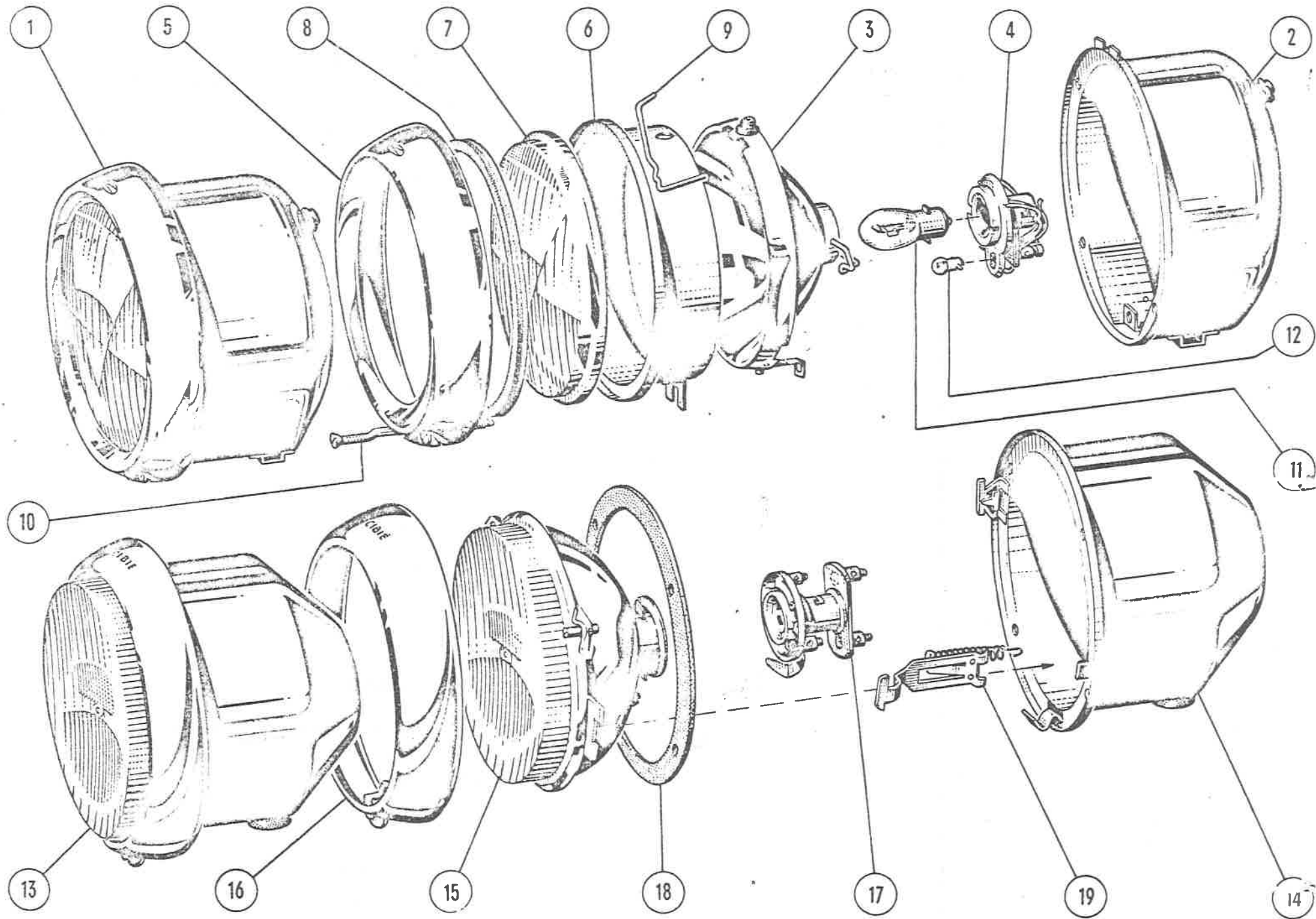
13 34 455-1	Schalthebel vollst. montiert ab Fg.-Nr. 6/347 241	1		38a-26 13 34 402-0	Lenksäule ohne Schleifring ab Fg.-Nr. 6/343 082	1
38a-1 13 34 442-0	Schalthebel Schweißteil	1		38a-27 13 34 105-0	Abdichtmanschette f. Lenksäule und Schaltstange Abdichttopf (s. Gr. 29) } ab Fg. Nr. 6/342 017	1
38a-2 13 34 445-0	Schaltknopf (Kunststoff)	1		38a-28 13 29 110-0		1
38a-3 89 6375 4184	Toleranzring AN 8 x 14	1		38a-29 13 34 404-0		Mitnehmer f. Lenksäule ab Fg.-Nr. 6/343 082
38a-4 13 34 446-0	Dämpfungsbuchse (Vulkollan)	1				
38a-5 13 34 447-0	Abdeckmanschette	1				
38a-6 9 07341 1600	Nietstift A 6 h 9 x 28	1				
38a-7 13 34 435-1	Halter f. Schalthebel	1				
38a-8 13 34 416-0	Verschlussstopfen	1				
38a-9 13 34 450-0	Schiebestange	1			13 35 014-0	Leitung f. Lenksäulenmasse ersetzt durch:
38a-10 13 34 457-0	Gelenksstück	1		38a-30 13 34 418-0	Kontaktflasche	1
38a-11 13 34 461-0	Druckfeder	3		38a-31 13 34 417-0		
38a-12 9 05401 3240	Kugel ϕ 6 mm	3		38a-32 13 34 403-0	Gewebescheibe Mitnehmer f. Lenkritzel } ab Fg. Nr. 6/343 082	1 1
38a-13 9 07341 1550	Nietstift A 6 h 9 x 18	3	von der Adjustier	38a-33 9 00931 8624	Sechskantschraube M 8 x 30 S	4
38a-14 13 34 458-0	Einstellgabel vorst. 14 Pos. gehören zum Schalthebel vollst. montiert	1		38a-34 9 00937 3083	Kronenmutter M 8	4
38a-15 13 34 305-0	Schaltröhr	1		38a-35 9 00094 3240	Splint 2 x 18 vorst. 3 Pos. f. Verbindung: Mitnehmer f. Lenk- säule mit Gewebescheibe und Mitnehmer für Lenkritzel.	4
38a-16 13 34 519-0	Klemmschelle	2		38a-36 9 00931 9615	Sechskantschraube M 6 x 35 S	2
38a-17 9 00933 0834	Sechskantschraube M 6 x 30	2		38a-37 9 00937 3063	Kronenmutter M 6	2
38a-18 9 00127 4060	Federring A 6	2		38a-38 9 00094 3130	Splint 1,5 x 15 vorst. 3 Pos. für Verbindung: Mitnehmer für Lenksäule mit Lenksäule und Mitnehmer für Lenkritzel mit Lenkritzel.	2
38a-19 9 00934 0063	Sechskantmutter M 6	2				
38a-20 13 34 448-0	Buchse f. Schaltkopf (Vulkollan)	2		38a-39 127 102-0	Lagerbuchse f. Zahnstangenlenkung	1
38a-21 13 34 441-0	Sechskantmutter	1		38a-40 127 106-0	Beilagscheibe Ritzel f. Zahnstangen- lenkung } siehe Gruppe 27	1
38a-22 13 34 465-0	Führungsmutter	1		38a-41 13 27 010-0		1
38a-23 13 34 415-1	Führungsbuchse (Vulkollan)	1				
38a-24 9 00472 0250	Sicherungsring 25 x 1,2	1				
38a-25 13 34 425-3	Lagerschild vollst. ab. Fg.-Nr. 6/347 241	1				



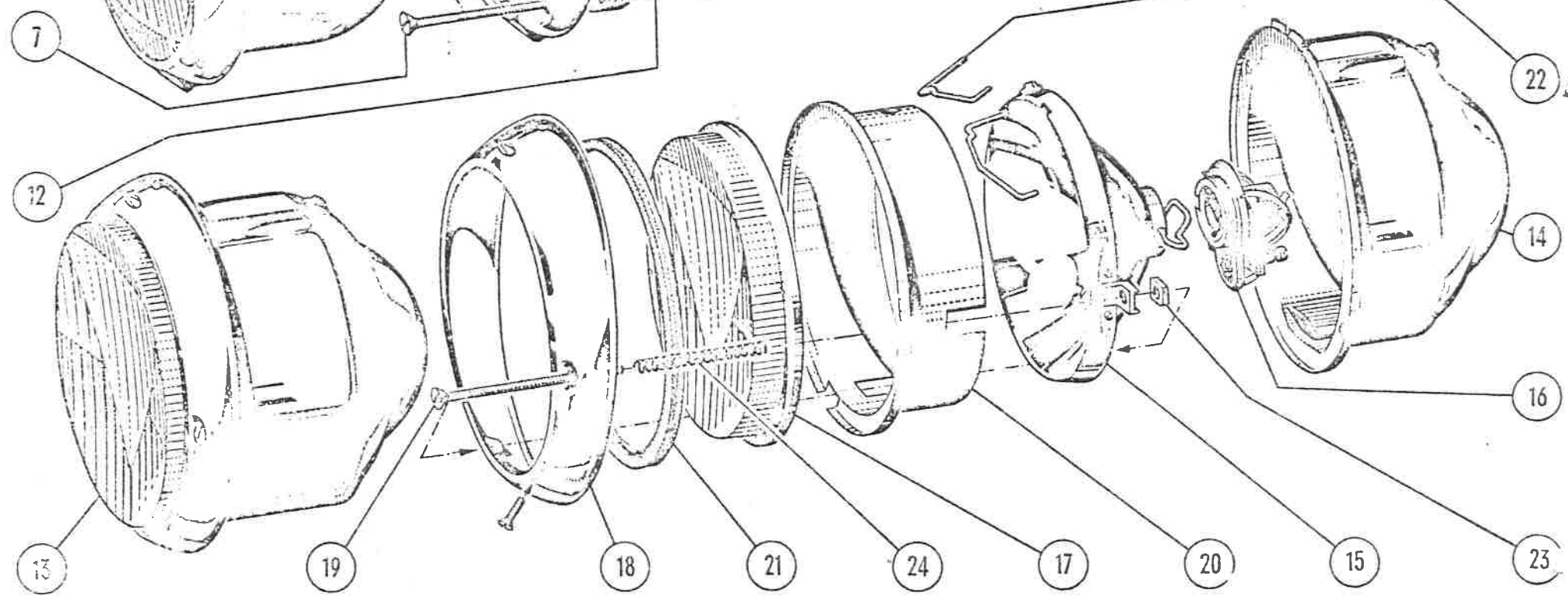
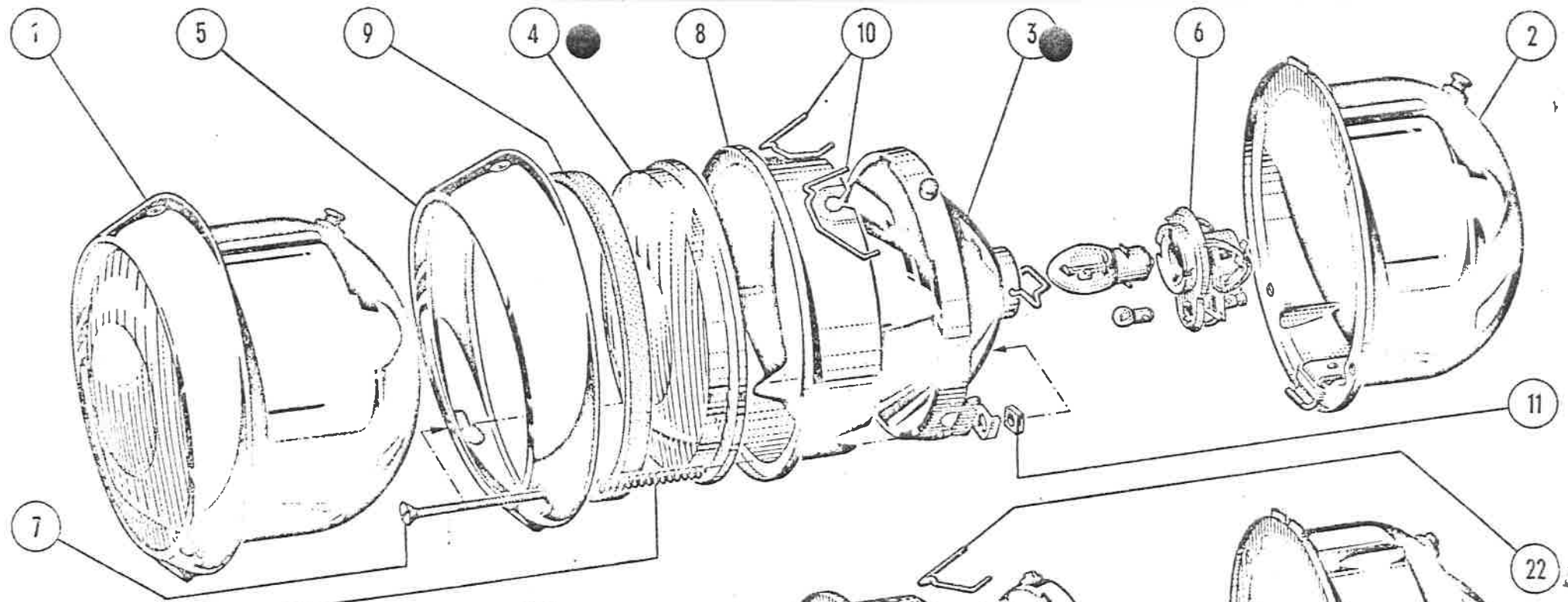
		Gruppe: Instrumente, elektrische Ausrüstung					
39-1	13 35 100-0	Tachometer für Dreigang	1	39-13	535 021-0	Fußabblendschalter	1
39-2	13 35 100-1	Tachometer für Viergang	1	39-14		Linsensenkblechschraube B 4,8 x 25 DIN 7973	2
39-3		Röhrenlampe J 6 V 0,6 W DIN 72601 für Fernlichtkontrolle u. Tachobeleuchtung	2	39-15	435 302-0	Blinkschalter für Dreigang	1
		Röhrenlampe J 6 V 1,2 W DIN 72601 für Blinker und Ladekontrolle	3	39-16	13 35 330-0	Blinkschalter für Viergang	1
	13 35 103-0	Fassung für Tachometerlampen	5			Linsensenkschraube AM 4 x 12 DIN 7988-5 S verchr. Kopf n. DIN 91	2
39-4	435 106-0	Tachometerspirale	1			Federring A 4 DIN 127	2
39-5	435 101-0	Durchführungsring (Gummi)	1			Sechskantmutter M 4 DIN 934-6 S nur für Dreigang	2
39-6	135 139-0	Zugschalter (für Scheibenwischer)	1				
39-7	135 239-0	Knopf für Zugschalter	1				
39-8	13 35 201-0	Zündanlaßschalter (m. 2 Schlüsseln)	1				
39-9	13 35 202-0	Zündschlüssel	2				
39-10	13 35 203-0	Rosette für Zündanlaßschalter	1				
39-11	13 35 401-0	Lichtschalter	1				
39-12	13 35 402-0	Knopf für Lichtschalter	1				



-1	435 309-1	Blinkgeber	1	40-16	135 509-0	Signalhorn mit Halter	1
40-2		Sechskantschraube M 5 x 15 DIN 933-5 S	1	40-17		Sechskantschraube M 8 x 20 DIN 933-8 G	1
40-3		Federring A 5 DIN 127	1	40-18		Federring A 8 DIN 127	1
40-4		Sechskantmutter M 5 DIN 934-5 D	1	40-19		Sechskantmutter M 8 DIN 934-6 S	1
40-5	13 35 301-1	Blinkleuchte vorn L vollst.	1	40-20	13 35 012-0	Hornleitung (nur für Dreigang)	1
	13 35 302-1	Blinkleuchte vorn R vollst. mit Steckverbindung	1	40-21	135 510-0	Hupenknopf mit LLOYD-Zeichen	1
40-6	13 35 303-0	Glaskappe vorn L	1				
	13 35 304-0	Glaskappe vorn R	1				
40-7	13 35 305-0	Gummiunterlage	2				
40-8	13 35 307-0	Kreuzschlitzschraube 5 x 10 mm	2				
40-9	13 35 309-0	Gummidichtung	2				
40-10		Kugelbirne 6 V 15 W DIN 72 601	2				
40-11	13 35 311-1	Bremsblinkleuchte hinten L vollst.	1				
	13 35 312-1	Bremsblinkleuchte hinten R vollst. mit Steckverbindung	1				
40-12	13 35 313-0	Glaskappe hinten L	1				
	13 35 314-0	Glaskappe hinten R	1				
40-13	13 35 315-0	Gummiunterlage hinten L	1				
	13 35 316-0	Gummiunterlage hinten R	1				
40-14	13 35 308-0	Kreuzschlitzschraube M 5 x 15	4				
40-9	13 35 309-0	Gummidichtung	4				
10-15	535 934-0	Soffitte 6 V 15 W DIN 72 601	4				



41-1	13 35 407-1	Scheinwerfer vollst. (Hella 130 EO 28) bis Fg. Nr. 6/329 414	2
41-2	135 440-1	Gehäuse	2
41-3	135 441-1	Reflektor	2
41-4	135 442-0	Fassung	2
41-5	13 35 408-0	Glashaltering mit Befestigungsschraube	2
41-6	135 480-1	Tragring für Reflektor	2
41-7	135 444-0	Glas	2
41-8	135 445-0	Gummidichtung	2
41-9	135 446-0	Sprengfeder	10
41-10	135 447-1	Einstellschraube	2
41-11		Biluxlampe B 6 V 35/35 W DIN 72 601	2
41-12	535 933-0	Röhrenlampe H 6 V 2 W DIN 72 601 vorst. 2 Pos. sind bei allen Typen gleich	2
41-13	13 35 450-0	Scheinwerfer vollst (Cibié 51.25.04) ab Fg. Nr. 6/280 794 bis Fg. Nr. 6/329 414	2
41-14	13 35 451-0	Gehäuse	2
41-15	13 35 452-0	Reflektor mit Glas	2
41-16	13 35 454-0	Chromring	2
41-17	13 35 455-0	Lampenfassung	2
41-18	13 35 456-0	Dichtung	2
41-19	13 35 457-0	Klemmbügel mit Feder	2



42-1 13 35 450-1

Scheinwerfer vollst.
(Bosch LE/YFS 130 x 2-1)
ab Fg. Nr. 6 290 827
bis Fg. Nr. 6/329 414

2

42-2 13 35 451-1

Gehäuse

2

42-3 13 35 452-1

Reflektor

2

42-4 13 35 453-0

Glas

2

42-5 13 35 454-1

Glashaltering (vorgezogen)

2

42-6 13 35 455-1

Lampenfassung

2

42-7 13 35 458-0

Einstellschraube

4

42-8 13 35 459-0

Tragring für Reflektor

2

42-9 13 35 460-0

Gummidichtung

2

42-10 13 35 461-0

Sprengfeder

12

42-11 13 35 462-0

Vierkantmutter

4

42-12 13 35 463-0

Druckfeder

4

42-13 13 35 450-2

Scheinwerfer vollst.
(Hella 130 EO-3-7)
ab Fg. Nr. 6/329 415

2

42-14 13 35 451-2

Gehäuse

2

42-15 13 35 452-2

Reflektor

2

42-16 13 35 442-0

Fassung

2

42-17 13 35 453-1

Glas

2

42-18 13 35 454-2

Glashaltering
mit Befestigungsschraube

2

42-19 13 35 458-1

Einstellschraube

4

42-20 13 35 459-1

Tragring für Reflektor

2

42-21 13 35 460-1

Gummidichtung

2

42-22 13 35 461-1

Sprengfeder

12

42-23 13 35 462-1

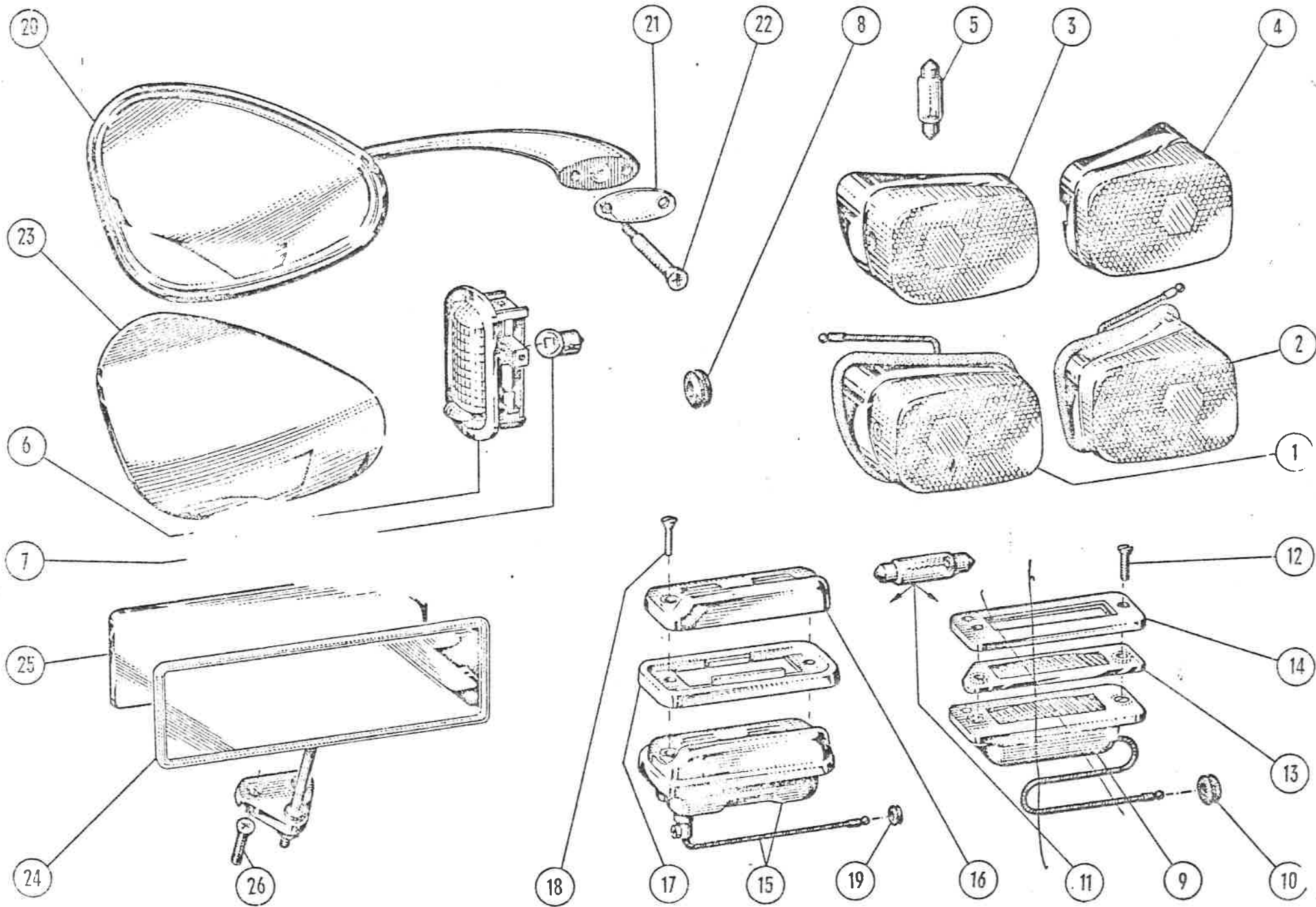
Vierkantmutter

4

42-24 13 35 463-1

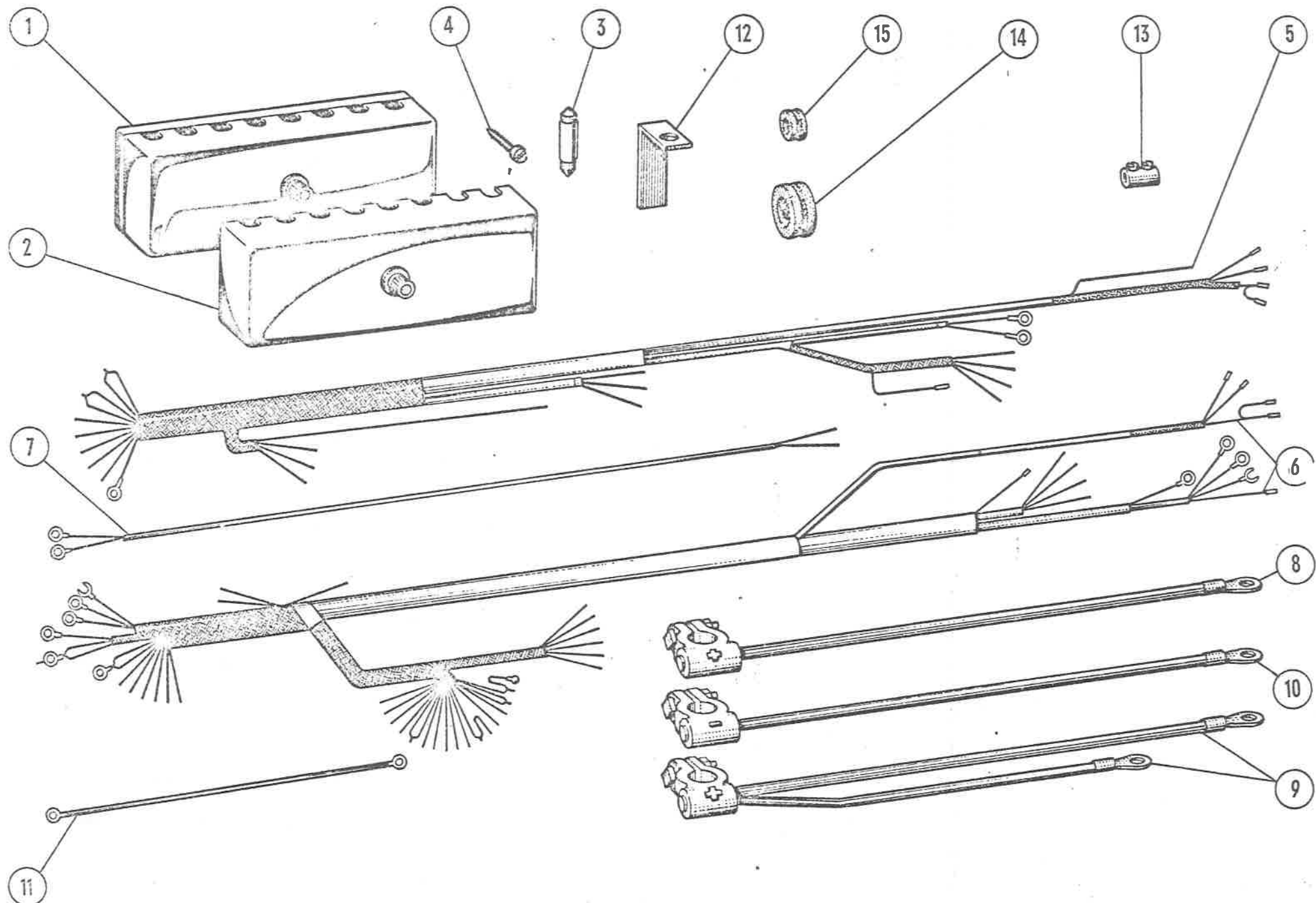
Druckfeder

4

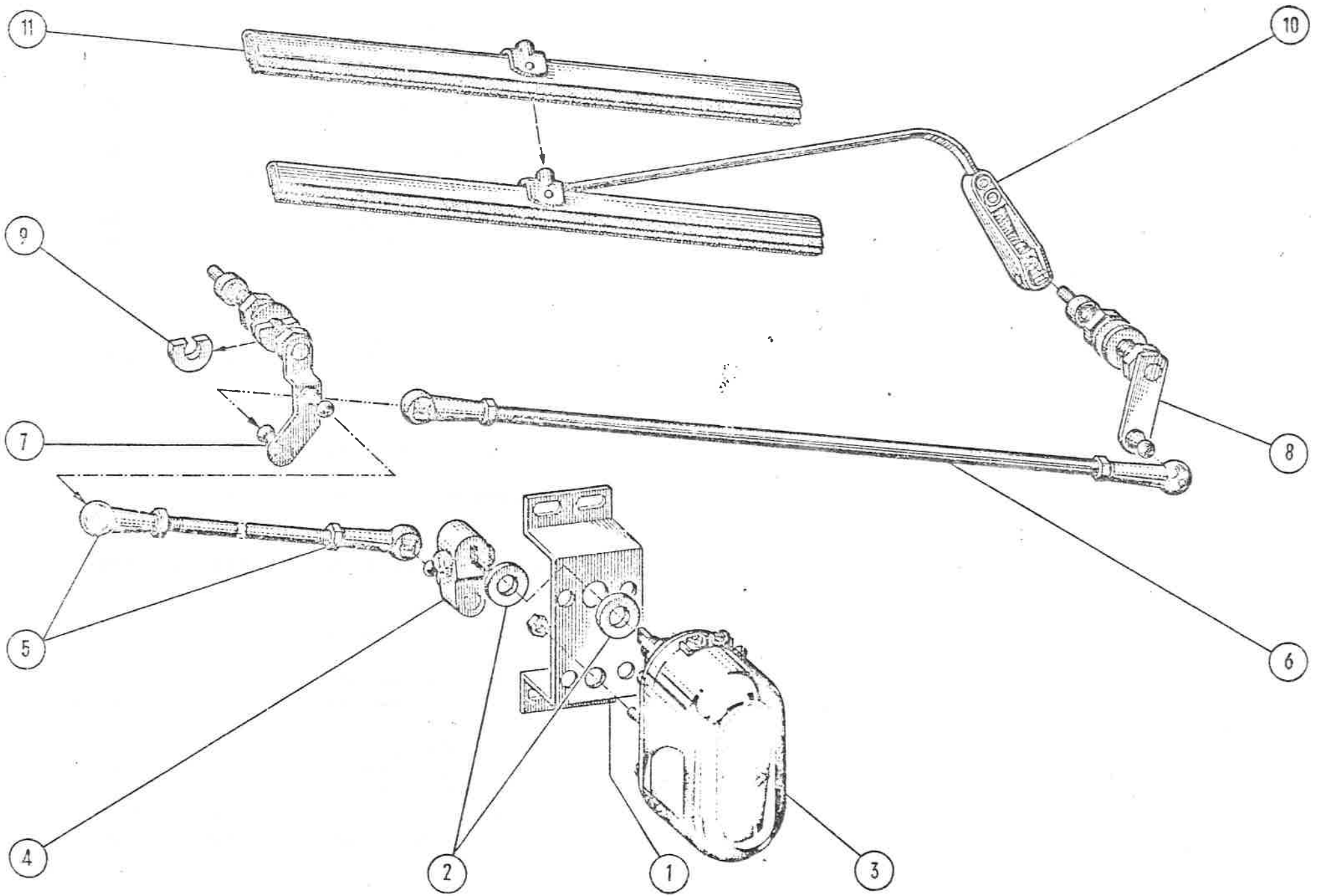


43-1	13 35 500-1	Schlußleuchte vollst. L	1	43-17	13 35 702-0	Gummiunterlage	2
43-2	13 35 600-1	Schlußleuchte vollst. R mit Steckverbindung	1	43-11	9 72601 1105	Glühlampe (Soffitte) L 6 V 5 W	2
43-3	13 35 501-0	Gehäuse für Schlußleuchte L	1	43-18	9 07981 4240	Linsensenkschraube B 3,5 x 16 mm	4
43-4	13 35 601-0	Gehäuse für Schlußleuchte R	1	43-19	443 132-0	Gummitülle (f. Kabeldurchführung)	2
43-5		Glühlampe (Soffitte) L 6 V 5 W	2	43-20	13 35 101-0	Außenspiegel, eckig	1
43-6	435 801-0	Innenleuchte mit Schalter	1	43-21	10 35 103-0	Mipolamscheibe	1
43-7		Glühlampe (Kugelbirne) 6 V 5 W	1	43-22	10 35 102-0	Schraube für Außenspiegel	2
43-8	435 108-0	Durchführungsring (Gummi) vorst. Pos. für Kabel zur Innenleuchte	2	43-23	13 35 102-0	Glas für Außenspiegel, eckig	1
43-9	435 708-0	Kennzeichenleuchte m. Steckverbdg. bis Fg. Nr. 6/326 897	2	43-24	435 202-0	Rückblickspiegel, innen	1
43-10	443 132-0	Gummitülle f. Kabel f. Kennzeichenleuchte	2	43-25	435 203-0	Glas für Innenspiegel (alte Ausführung)	1
43-11		Glühlampe (Soffitte) L 6 V 5 W DIN 72 601	2		435 203-1	Glas für Innenspiegel (neue Ausführung)	1
43-12		Linsensenkschraube AM 4 x 10 DIN 7988-5 S Kopf n. DIN 91	4	43-26	9 07983 4230	Linsensenkschraube B 3,5 x 13 mm	2
43-13	435 710-0	Glas für Kennzeichenleuchte	2				
43-14	435 711-0	Gummiunterlage	2				
43-15	13 35 700-0	Kennzeichenleuchte m. Steckverbdg. ab Fg. Nr. 6/326 898	2				
43-16	13 35 701-0	Glas für Kennzeichenleuchte	2				

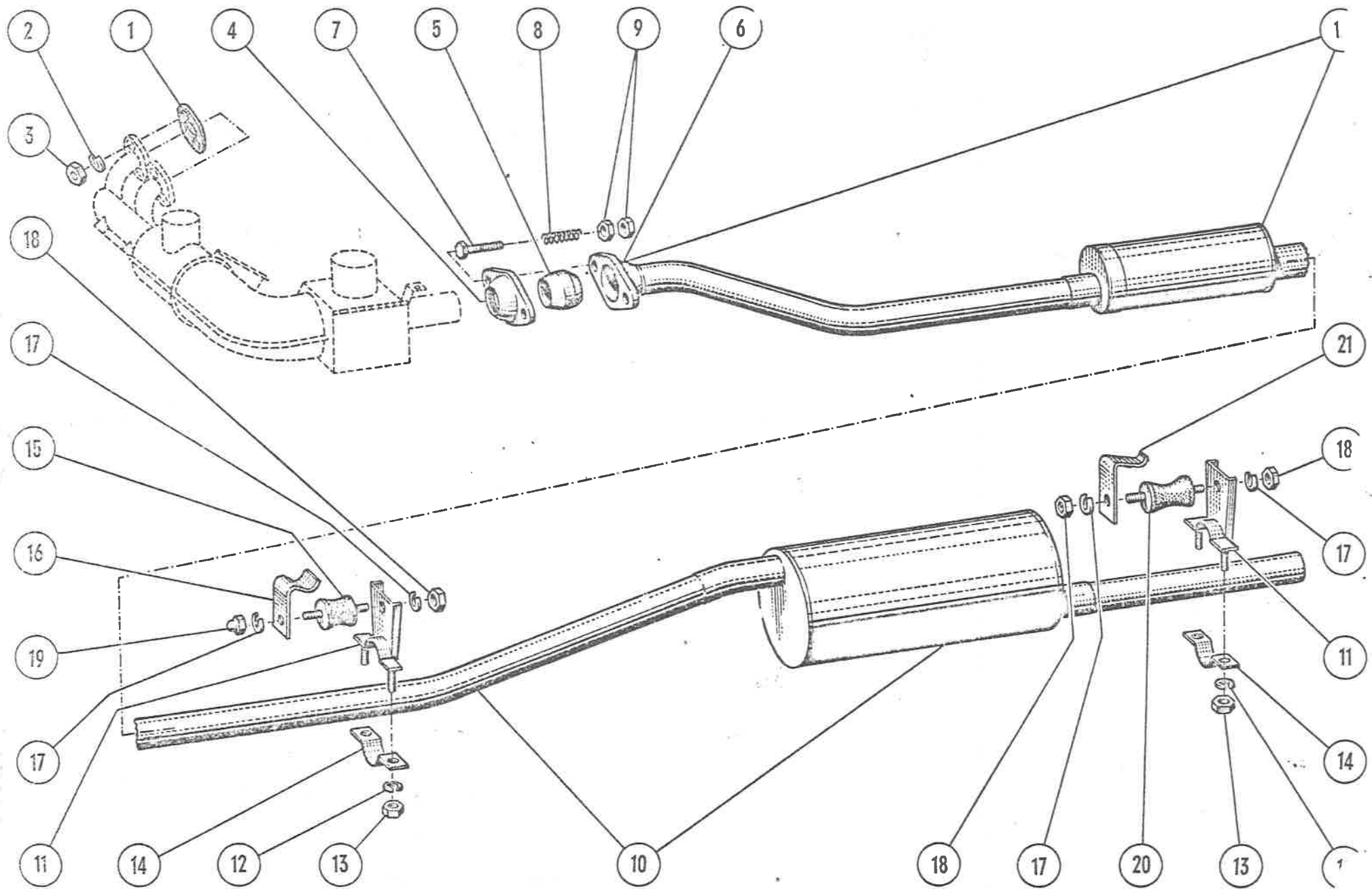
lass for



44-1	13 35 002-0	Sicherungsdose	1		44-15	435 213-0	Durchführungsring im vorderen Querträger	1
44-2	13 35 003-0	Deckel für Sicherungsdose	1					
44-3		Schmelzeinsatz 8 Ah DIN 72 581	8					
44-4		Zylinderblechschraube B 4,8 x 13 mm DIN 7971	3			13 35 014-0	Leitung für Lenksäulenmasse	1
44-5	13 35 017-8	Kabelsatz L	1					
	13 35 018-3	Kabelsatz R (für Dreigang)	1					
	13 35 018-5	Kabelsatz R (für Viergang) bis Fg. Nr. 6/318 826	1					
44-6	13 35 018-7	Kabelsatz R (für Drei- u. Viergang) ab Fg. Nr. 6/318 827	1					
44-7	435 016-0	Kabelsatz zum Stoppschalter	1					
44-8	435 019-0	Batteriekabel + (f. 130 W Lima) vorst. Pos. bis Nr. 6/313 826	1					
44-9	13 35 010-0	Batteriekabel + (f. 160 W Lima) vorst. Pos. ab Fg. Nr. 6/313 827	1					
44-10	435 020-0	Batteriekabel -	1					
44-11	13 35 022-0	Kabel v. Zündspule z. Zündverteiler	1					
44-12	435 029-0	Kabelschelle	8					
44-13		Lüsterklemme 1-polig B 1 DIN 46271	1					
44-14	435 212-0	Durchführungsring im Seitenträger	4					



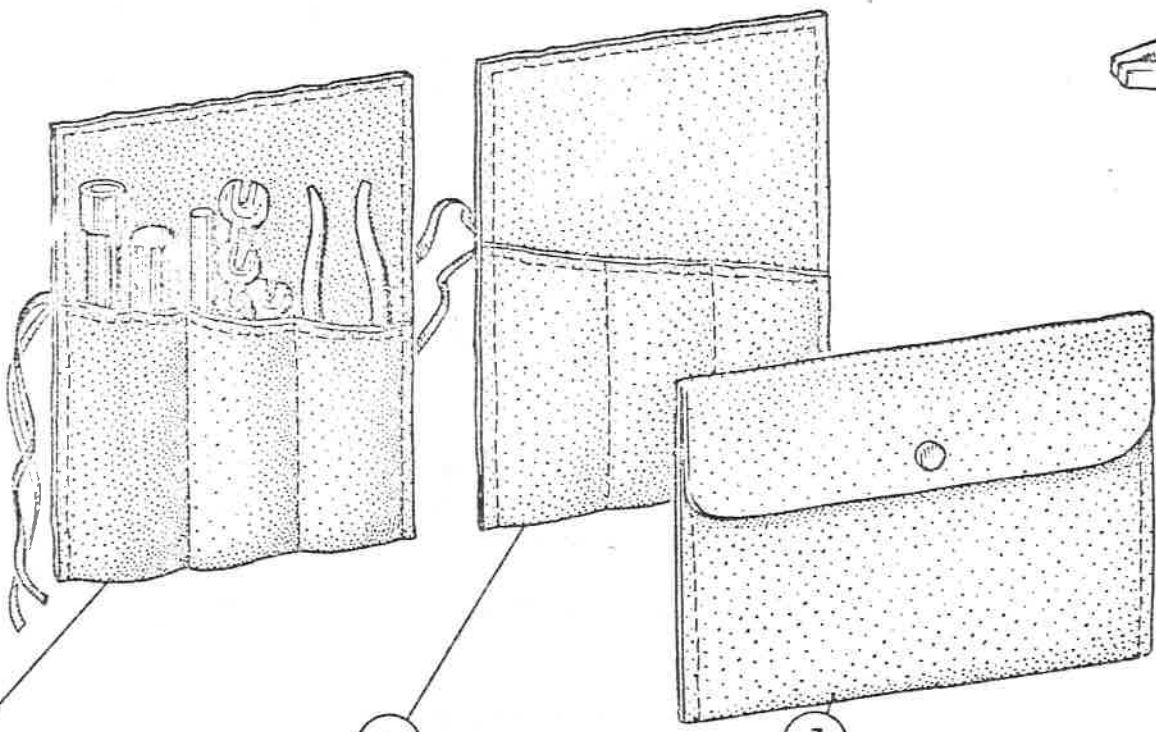
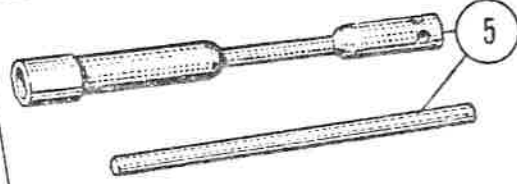
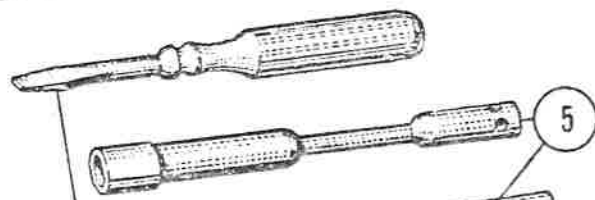
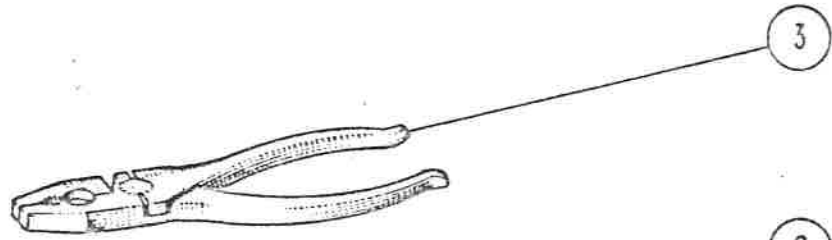
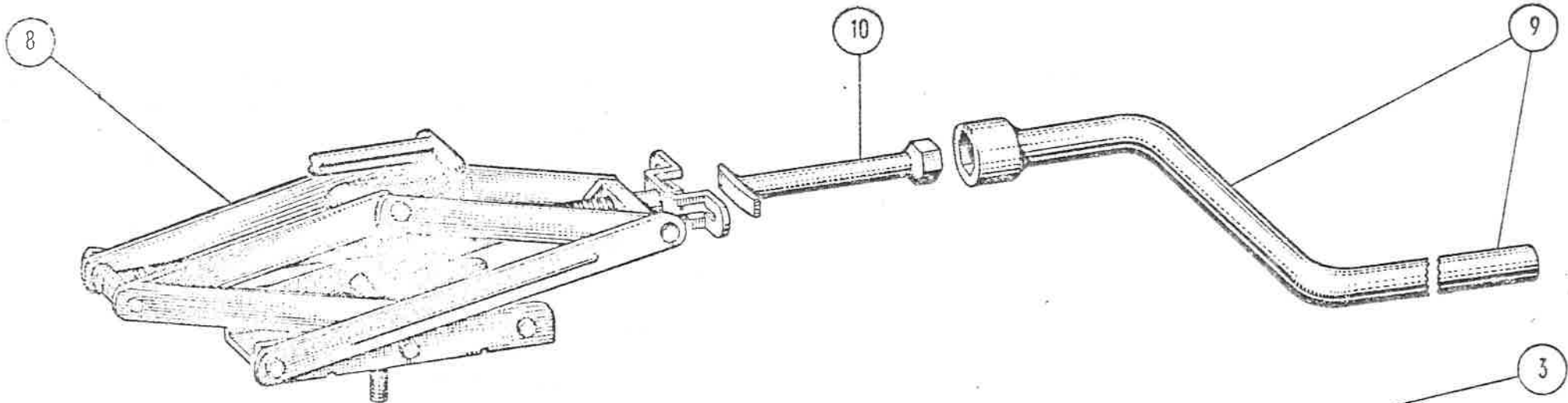
	435 400-2	Doppelscheibenwischeranlage, vollst. -0 = SWF-Ausführung -1 = Bosch-Ausführung	1						
					Di				
						9	435 409-0	Scheibe f. Tandemlager (nur f. SWF)	2
						-10	435 407-0	Wischerarm vollst.	2
							435 407-1	Wischerarm vollst.	2
45-1	435 410-1	Bock für Wischermotor ersetzt 435 401-0	1			-11	435 408-0	Wischerblatt	2
							435 408-1	Wischerblatt	2
							435 411-1	Halter f. Wischerblatt (zu 435 408-0)	2
		Federring A 5 DIN 127	4						
45-2	434 206-0	Gummischeibe	2						
		Scheibe A 5,8 DIN 126	4						
		Sechskantmutter M 5 DIN 934-5 D	4						
		Sechskantschraube M 5 x 15 DIN 933-5 S	2						
		Scheibe A 5,3 DIN 9021	2						
		Sechskantschraube M 5 x 18 DIN 933-5 S	2						
		vorst. 7 Pcs. sind für Befestigung für Wischermotorbock und müssen gesondert bestellt werden.							
45-3	535 232-0	Scheibenwischermotor SWF	1						
	535 232-1	Scheibenwischermotor Bosch	1						
45-4	435 402-0	Antriebshebel	1						
	435 402-1	Antriebshebel	1						
45-5	435 403-0	Antriebsstange	1						
	435 403-1	Antriebsstange	1						
45-6	435 404-0	Verbindungsstange	1						
	435 404-1	Verbindungsstange	1						
45-7	435 405-0	Tandemlager L	1						
	435 405-1	Tandemlager L	1						
45-8	435 406-0	Tandemlager R, gekröpft	1						
	435 406-1	Tandemlager R, gekröpft	1						



		Gruppe: Abgasanlage		46-16	13 36 209-0	Begrenzungsblech vorn	1
				46-17		Federring A 8 DIN 127	2
				46-18		Sechskantmutter M8 DIN 934-6 S	1
46-1	13 36 001-0	Dichtung f. Heizungskrümmer	2	46-19		Hutmutter M 8 DIN 1587-5 S	1
				46-20	13 36 204-0	Gummilager hinten 50 mm lg.	1
46-2		Federring A 8 DIN 127	4	46-21	13 36 213-0	Begrenzungsblech hinten	1
46-3		Sechskantmutter M 8 DIN 934 vorst. 3 Pos. zum Zylinderkopf	4	46-17		Federring A 8 DIN 127	2
				46-18		Sechskantmutter M 8 DIN 934-6 S	2
					443 419-0	Gummistopfen (nur LS/LK) vorst. Pos. z. Abdichten des Blindloches f. Kofferkl.-Zug im Rahmen	1
		Kugelschiebeverbindung:					
46-4	13 36 114-0	Kugelflanschhälfte	1				
46-5	13 36 113-0	Gleitstück	1				
46-6	13 36 115-0	Kugelflanschhälfte (m. 13 36 200-4/5 verschweißt, auch einzeln lieferbar)	1				
46-7		Sechskantschraube M 6 x 25 DIN 933-8 G	2				
46-8	13 36 116-0	Druckfeder	2				
46-9		Sechskantmutter M 6 DIN 934-6 S	4				
	13 36 200-4	Abgasleitung mit Vor- u. Nachschalldämpfer vollst., m. gebogenem Ausblaserrohr f. LS/LK	1				
46-10	13 36 200-5	Abgasleitung mit Vor- u. Nachschalldämpfer vollst., m. geradem Ausblaserrohr f. LP	1				
46-11	13 36 210-1	Halter vollst.	2				
46-12		Federring A 6 DIN 127	4				
46-13		Sechskantmutter M 6 DIN 934-6 S	4				
46-14	13 36 212-0	Halteblech	2				
46-15	13 36 203-0	Gummilager vorn 40 mm lg.	1				

1336117-00 *Abgasrohr zum LS*

RUDE



1

6

7

4

5

2

3

9

10

8

Gruppe: Zubehör

47-1 13 38 100-0

Werkzeugsatz vollst.

die mit einem x versehenen Teile gehören zum Werkzeugsatz vollst.

47-2

Doppelschraubenschlüssel 7 x 9
DIN 895
Doppelschraubenschlüssel 8 x 10
DIN 895
Doppelschraubenschlüssel 12 x 14
DIN 895
Doppelschraubenschlüssel 17 x 19
DIN 895

47-3 138 105-0

Kombizange

47-4 138 106-0

Schraubenzieher

47-5 13 38 107-0

Steckschlüssel für Zündkerze
mit Knebel

47-6 138 115-0

Werkzeugtasche

47-7 138 413-0

Tasche für Fahrzeugpapiere

47-8 13 38 200-0
438 203-0

Wagenheber vollst.

Wagenheber
mit Reserveradbefestigung
Kurbel für Wagenheber
Verbindungsstange
vorst. 3 Pos. gehören zum Wagenheber
vollst.


47-9 13 38 101-0

47-10 13 38 021-0


428 000-0

Schlitzscheibenrad (Reserverad)


Schlauchloser Reifen 4,25 x 15
DIN 7803
Ventil für schlauchlose Reifen 54 GS
DIN 7780
siehe auch Gruppe 28



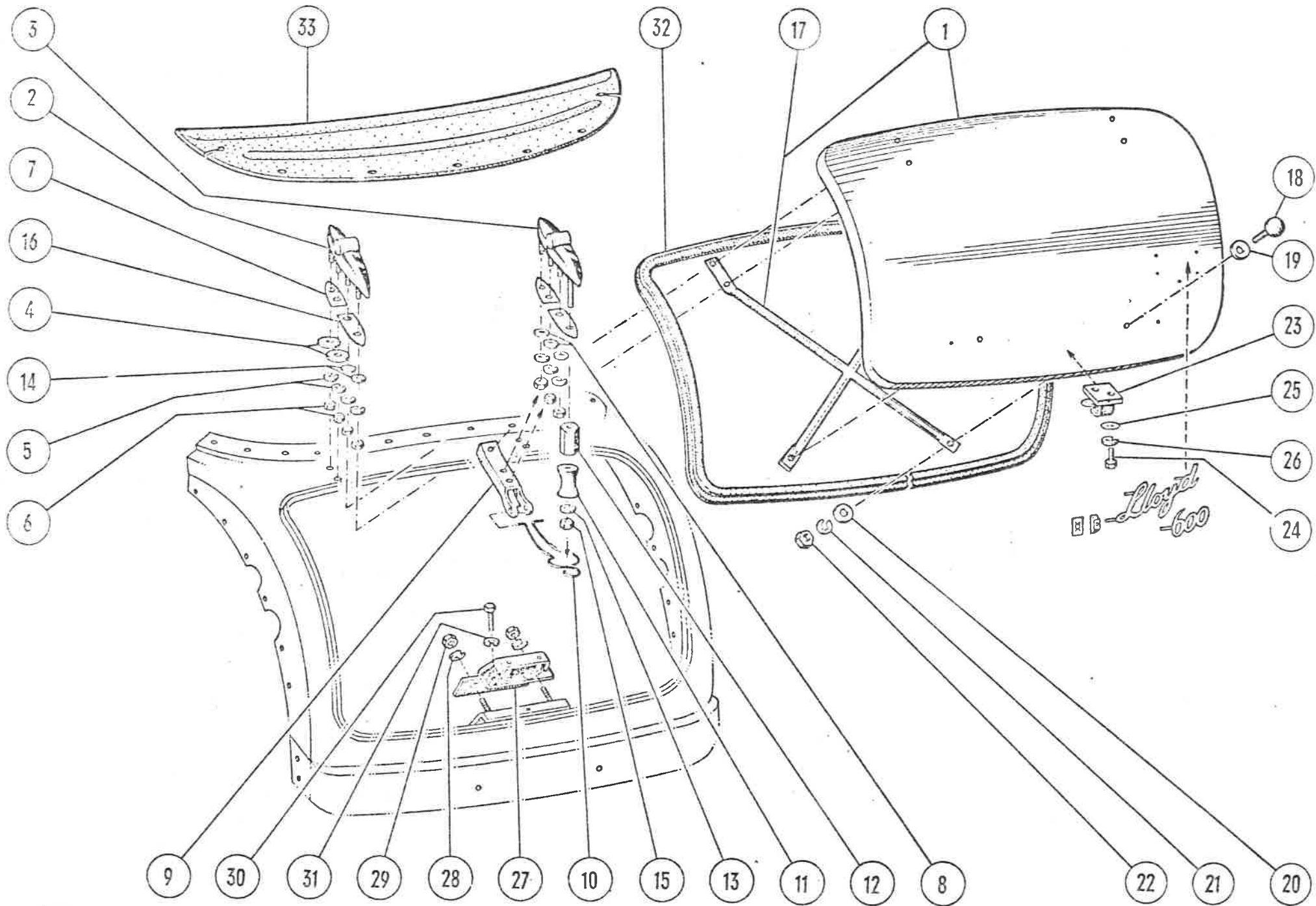
		Gruppe: Beplankung					
48-1	13 43 115-0	Haubenschloß mit Sicherung	1		10 43 101-0	Sechskantmutter M 4 DIN 934-5 D	4
	9 00126 0070	ab Fg. Nr. 6/333 829 Scheibe 7	2		10 43 102-0	Seitenwand vollst. L (LK)	1
	9 00127 1060	Federring A 6	2		14 43 110-0	Seitenwand vollst. R (LK)	1
	9 00934 0063	Sechskantmutter M 6	2		14 43 111-0	Scheuerleiste L	1
48-2	13 43 119-0	Feder f. Haubenschloßsicherung	1			Scheuerleiste R	1
48-3	551 343-1	Feder f. Haubenschloß vorst. 5 Pos. f. Haubenschloß	1			an Seitenwand hinten, s. Gr. 46	
48-4	443 200-1	Vorderwand vollst.	1			Linsenschraube B 4,8 x 32 mm DIN 7973 f. Scheuerleisten	6
48-5	443 301-0	Seitenfenster vollst. L	1				
	443 302-0	Seitenfenster vollst. R	1	48-9	643 300-0	Dach vollst. f. LS	1
48-6	443 307-0	Zwischenstück vollst. L	1	term	643 303-0	Dachrohling	1
	443 308-0	Zwischenstück vollst. R	1		643 420-0	Dach vollst. m. Schiebedach	1
	9 07988 9450	Linsensenkschraube m. Spitze AM 4 x 10	12		643 402-0	Dachrohling f. Schiebedacheinbau	1
	434 119-0	Scheibe	6		643 410-1	Holzrahmen f. Schiebedach	1
	9 00127 1040	Federring A 4	6		643 313-0	Himmel vollst. f. LS-Dach	1
	9 00934 3042	Sechskantmutter M 4	6		643 412-0	Himmel vollst. f. LS mit Schiebedach	1
48-7	643 201-0	Seitenwand vollst. L (LS)	1			Abdichtmaterial	
	643 214-0	Seitenwand vollst. R (LS)	1			Plastisches Band 10 x 2 mm (Rolle 45,5 u. 100 m)	
48-8	643 223-0	Zwischenstück vollst. hinten (f. LS/LK)	1			Plastisches Band 20 x 2 mm (Rolle 26 m)	
	9 07988 0210	Linsensenkschraube AM 4 x 10	4			Tesaband schwarz (Rolle 50 m)	
	434 119-0	Scheibe	4	Washer		Dekalin-Kleber 3649	
	9 00127 1040	Federring A 4	4			Dekalin-Verstärker 3302	



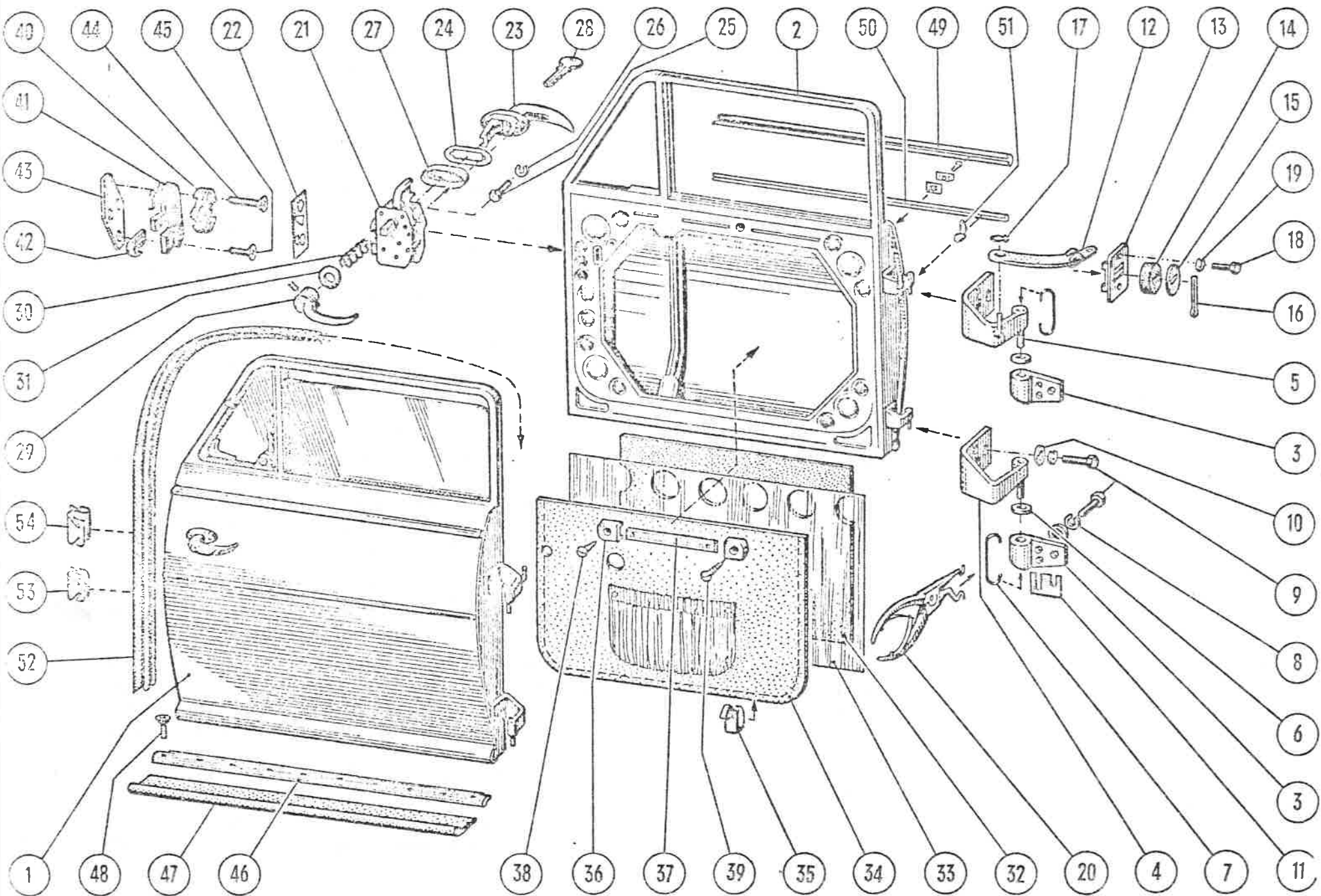
	Linsensenkschraube m. Spitze AM 4 x 10 DIN 7988-5 S f. Seitenteil vorn m. Anschlußblech	48-11 443 129-0		Räumer vorn vollst.	1
		48-12 13 43 103-1		Seitenteil hinten L	1
		13 43 104-1		Seitenteil hinten R	1
		48-13 449 520-0		Zierleiste f. vord. Seitenteil (937 mm lg.)	2
	Sechskantschraube M 6 x 15 DIN 933-8 G	48-14 449 521-0		Zierleiste f. hinteres Seitenteil (1116 mm lg.)	2
543 254-0	Scheibe Federring B 6 DIN 127 Sechskantmutter M 6 DIN 934-6 S vorst. 4 Pos. f. vord. Seitenteil m. Rad- kasten u. Räumer	48-15 449 524-0		Gummiabdichtung (nur f. hint. Seitenteile)	16
		48-16 449 525-0		Befestigungsclammer	32
		48-17 443 123 0		Friesleiste L	1
	Sechskantschraube M 6 x 60 DIN 931-8 G	443 124-0		Friesleiste R	1
543 254-0	Scheibe Federring B 6 DIN 127 Sechskantmutter M 6 DIN 934-6 S vorst. 4 Pos. f. vord. Seitenteil m. Seiten- wand	48-18 443 125-0		Dichtscheibe (Gummi)	28
		48-19 443 126-0		Federmutter	32
		48-20		Flachrundniet 2 x 10 mm DIN 674 vorst. 3 Pos. f. Friesleisten	28
			he a.m. 4		
	Sechskantschraube M 6 x 15 DIN 933-8 G	48-21 643 119-5		Räumer hinten f. LS/LK	1
	Sechskantschraube M 6 x 12 DIN 933-8 G Federring B 6 DIN 127 Sechskantmutter M 6 DIN 934-6 S vorst. 4 Pos. f. Seitenwand u. Heck m. Rahmen				
643 208-0	Gewindeplatte oben L				1
643 213-0	Gewindeplatte unten L				1
643 221-0	Gewindeplatte R f. LS/LK z. Rückwandtürbefestigung an Karosserie. S. auch Gr. 44				1
48-10 13 43 101-2	Seitenteil vorn L		1	1	1
13 43 102-2	Seitenteil vorn R		1	1	1



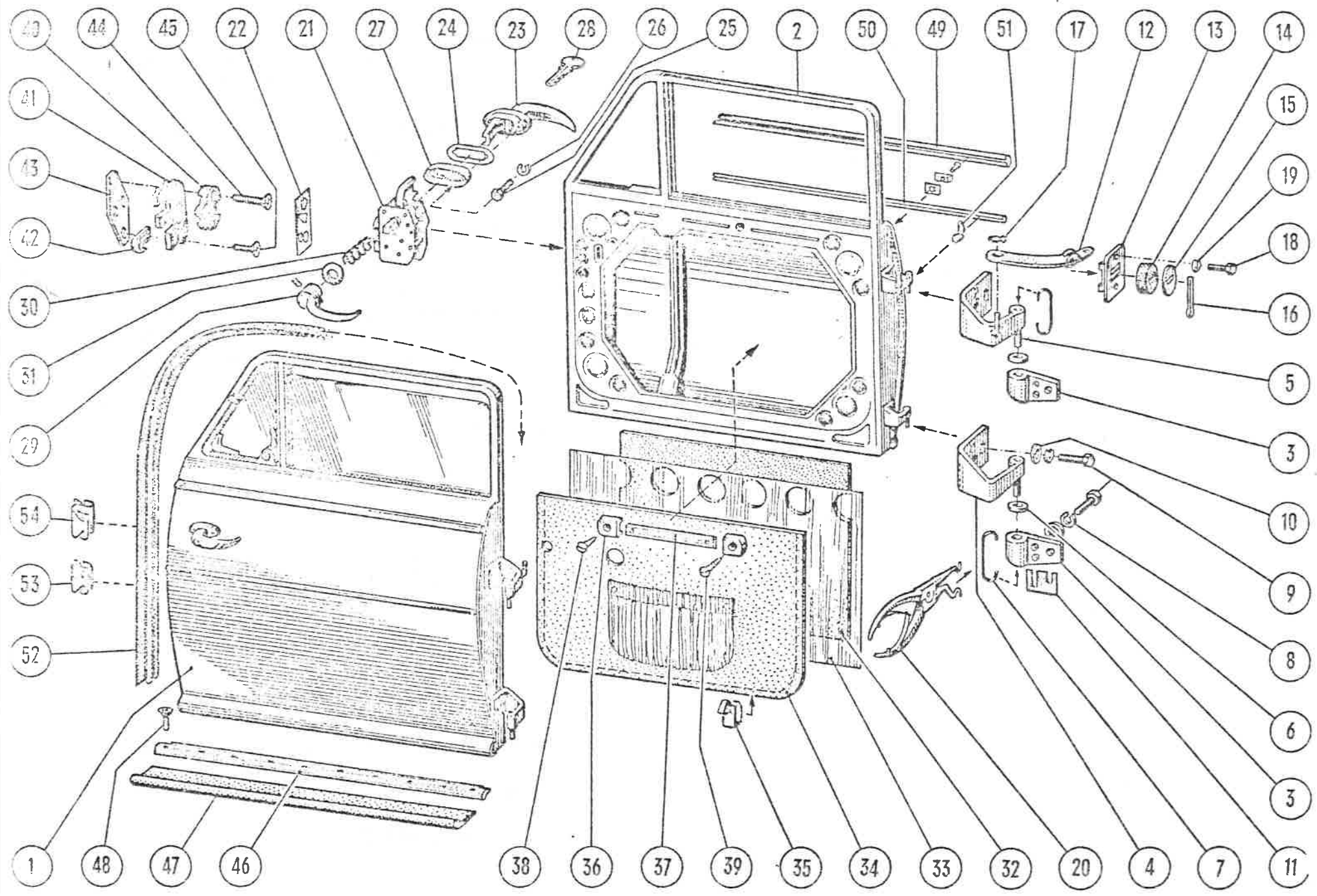
49-1	443 400-0	Dach vollst. f. LP	1
	443 410-0	Dachrohling	1
49-2	443 520-0	Dach vollst. m. Schiebedach	1
	443 502-0	Dachrohling f. Schiebedacheinbau	1
49-3	443 510-1	Holzrahmen f. Schiebedach	1
	443 422-0	Himmel vollst. f. LP-Dach	1
	443 323-1	Himmelstoff (Umrandung) 120 x 4200 mm	1
	443 516-0	Himmel vollst. f. LP m. Schiebedach	1
49-4	449 100-1	Schiebedach vollst. (s. Gr. 49)	1
49-5	443 113-5	Räumer hinten f. LP-	1
	443 449-0	Dichtgummi f. Radkasten	2
	443 107-0	Gummiecke f. Kastensäule L	1
	443 108-0	Gummiecke f. Kastensäule R	1
49-6	13 43 110-1	Heck ohne Kofferklappe m. Schloßhalter u. Räumer	1



50-1	13 43 124-0	Kofferklappe vollst.	1		50-19	13 43 149-0	Unterlegscheibe (Mipolam)	2
50-2	13 43 130-0	Scharnier f. Kofferklappe L	1		50-20		Scheibe 8,4 DIN 125	2
50-3	13 43 131-0	Scharnier f. Kofferklappe R	1		50-21		Federring B 6 DIN 127	2
50-4	543 254-0	Scheibe	2		50-22		Sechskantmutter M 6 DIN 934-6 S vorst. 5 Pos. f. Kofferklappenverstärkung	2
50-5		Federring B 6 DIN 127	4		50-23	13 43 140-0	Schließblech vollst.	1
50-6		Sechskantmutter M 6 DIN 934-6 S	4		50-24		Sechskantschraube M 6 x 10 DIN 933-8 G	2
50-7	13 43 132-0	Unterlegplatte vorn (Mipolam)	2		50-25		Scheibe 7 DIN 126	2
50-8		Scheibe 6,4 DIN 125 vorst. 5 Pos. f. Scharnierbefestigung am Heck	2		50-26		Federring B 6 DIN 127 vorst. 3 Pos. f. Schließblech	2
	13 43 147-0	Halter f. Arretierung	1		50-27	13 43 134-0	Kofferverschluß	1
	13 43 148-0	Feder f. Arretierung vorst. 2 Pos. ersetzt durch 13 43 151/152-0	1		50-28		Federring B 6 DIN 127	2
50-9	13 43 151-0	Halterung f. Kofferklappen- Arretierung	1	Suppe	50-29		Sechskantmutter M 6 DIN 934-6 S vorst. 2 Pos. auf Anpunktschraube M 6 x 10	2
50-10	13 43 152-0	Feder f. Kofferklappen-Arretierung	1		50-30		Sechskantschraube M 5 x 10 DIN 933	1
50-11	13 43 158-0	Nylon-Rolle	1		50-31		Federring A 5 DIN 127 vorst. 2 Pos. auf Anpunktmutter M 5	1
50-12	13 43 159-0	Distanzmutter vorst. 4 Pos. ab Fg. Nr. 6/331 202	1		50-32	13 43 127-0	Abdichtgummi f. Kofferklappe (2500 mm lg.)	1
50-13		Federring B 6 DIN 127	4		50-33	13 43 109-0	Abschlußblech f. Kofferraum vollst.	1
50-14		Scheibe 6,4 DIN 125	3					
50-15		Sechskantmutter M 6 DIN 934-6 S	4					
50-16	13 43 133-0	Unterlagplatte hinten (Mipolam) vorst. 4 Pos. f. Scharnier u. Arretierungs- befestigung an der Kofferklappe	2					
50-17	13 43 144-0	Kofferklappenverstärkung vollst.	1					
50-18		Flachrundschraube M 6 x 15 DIN 603-4 D verchr.	2	at roui IN 4'				

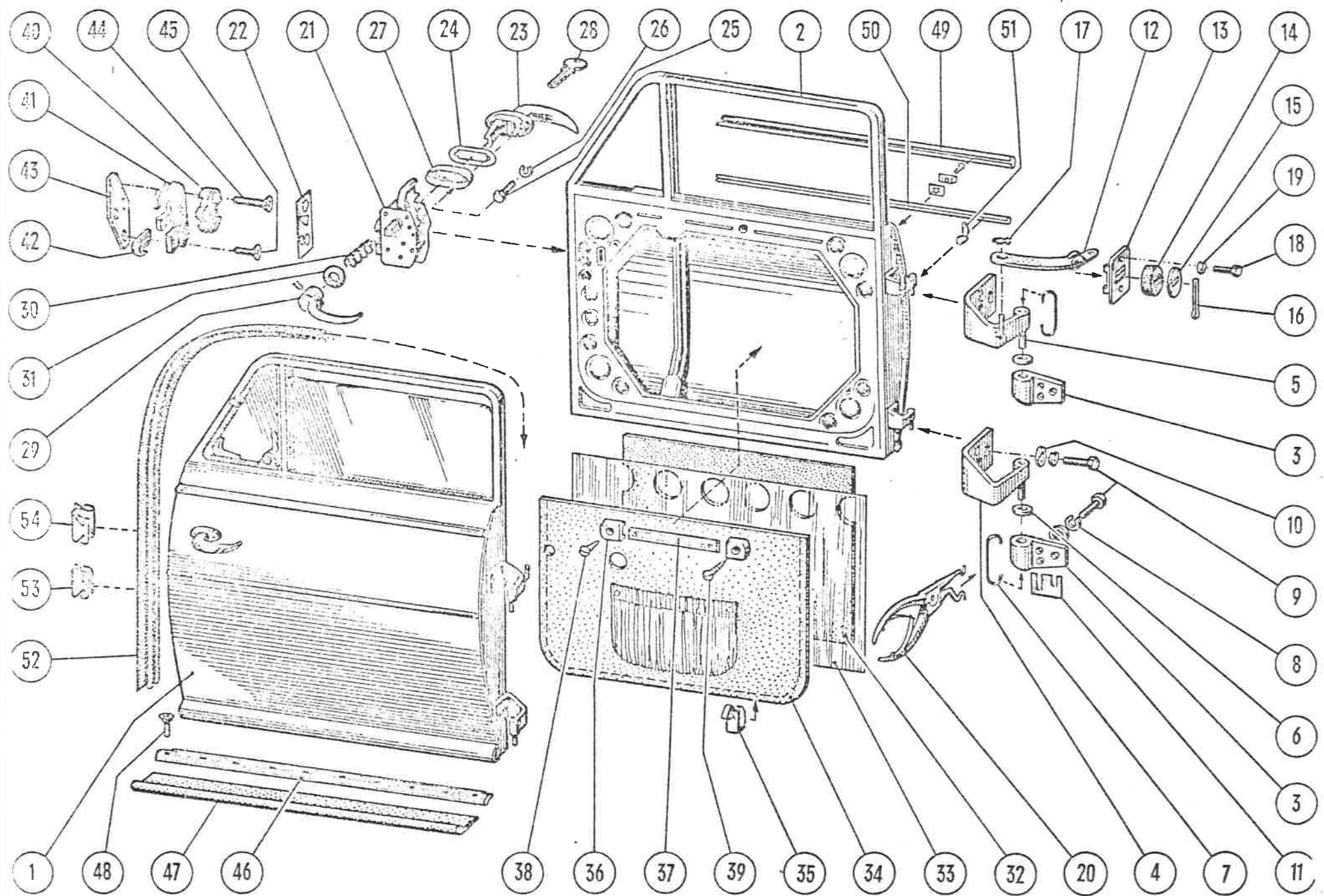


Gruppe: Türen							
51-1	13 44 500-0	Seitentür m. Kurbelfenster vollst. L	1	51-17	Seeger-Kreisring G 6 x 1 mm	2	
	13 44 600-0	Seitentür m. Kurbelfenster vollst. R	1	51-18	Sechskantschraube M 5 x 10 DIN 933-5 D	4	
51-2	13 44 501-0	Türrohling L	1	51-19	Federring A 5 DIN 127 vorst. 2 Pos. f. Führungsplatte	4	
	13 44 601-0	Türrohling R	1	51-20	444 431-0	Spezialzange f. Türscharniere	
51-3	444 317-0	Untere Scharnierhälfte L	2		444 053-3	Türschloß f. linke Tür	1
	444 415-0	Untere Scharnierhälfte R	2	51-21	444 052-3	Türschloß f. rechte Tür m. Sicherung	1
51-4	444 318-0	Obere Scharnierhälfte L unten	1			Senkschraube AM 5 x 10 DIN 7987	4
	444 416-0	Obere Scharnierhälfte R unten	1			Sechskantschraube M 5 x 10 DIN 933-5 S	2
51-5	444 320-0	Obere Scharnierhälfte L oben	1			Zahnscheibe A 5,3 DIN 6797	2
	444 418-0	Obere Scharnierhälfte R oben	1		543 254-0	Scheibe	2
51-6	444 321-0	Scheibe	4	51-22	444 327-0	Mipolamplatte vorst. 5 Pos. f. Türschloß	2
51-7	444 316-0	Scharnierfeder	4				
51-8		Federring A 6 DIN 127	24		444 057-3	Türgriff L, verschließbar m. 2 Schlüsseln	1
51-9		Sechskantschraube M 6 x 10 DIN 933-8 G	24	51-23	444 058-3	Türgriff R	1
51-10		Scheibe 7 DIN 126 vorst. 3 Pos. f. Scharniere. Scheibe 7 DIN 126 nur bei unteren Scharnierhälften	16	51-24	444 062-0	Mipolamplatte	2
				51-25		Sechskantschraube M 5 x 10 DIN 933-5 D	4
51-11	444 315-0	Ausgleichplatte nach Bedarf		51-26		Federring A 5 DIN 127	4
51-12	444 323-0	Türhalteband	2	51-27	444 061-0	Türgriffhalterung vorst. 4 Pos. f. Türgriff	2
51-13	444 324-0	Führungsplatte	2				
51-14	444 325-0	Gummipuffer	2	51-28	144 114-1	Türschlüssel	2
51-15	444 326-0	Scheibe	2				
51-16		Splint 4 x 15 DIN 94	2	51-29	444 019-1	Türinnengriff	2



51-30	444 021-0	Druckfeder am Türinnengriff	2	51-43	444 099-0	Gegenblech f. Türfangplatte	2
51-31	454 056-0	Deckscheibe	2	51-44		Senkschraube m. Spitze M 5 x 22 DIN 7987	4
51-32	13 44 102-0	Dämpfungsplatte f. Seitentür m. Terokal geklebt	2	51-45		Senkschraube m. Spitze M 5 x 15 DIN 7987 vorst. 7 Pos. sind an der Karosserie befestigt	4
51-33	444 432-0	PVC-Folie, farblos, lfd. mtr. 840 mm breit ca. 1,80 m unter Türinnenverkleidung		51-46	444 032-1	Trittbrettleiste L (890 mm lg.)	1
51-34	13 44 550-0	Türinnenverkleidung vollst. L mit Tasche	1		444 033-1	Trittbrettleiste R (890 mm lg.)	1
	13 44 650-0	Türinnenverkleidung vollst. R mit Tasche Hartfaser mit Kunstlederfolie	1	51-47	444 055-0	Türabdichtgummi 950 mm lg.	2
51-35	444 429-1	Befestigungsklammer (FT 11497)	30	51-48		Linsensenkblechschraube B 3,9 x 22 DIN 7983	18
	13 44 120-0	Zuziehgriff vollst.	2	51-49	444 349-0	Friesleiste L 866 mm lg.	1
51-36	13 44 121-0	Halter f. Zuziehgriff	4		444 420-0	Friesleiste R 866 mm lg.	1
51-37	13 44 122-0	Plaststreifen 190 mm lg.	2		443 125-0	Dichtscheibe (Gummi)	16
51-38		Linsensenkblechschraube m. Längsschlitz B 4, 8 x 13 mm DIN 7973	2		443 126-0	Federmutter	16
51-39		Linsensenkblechschraube m. Längsschlitz B 4,8 x 22 mm DIN 7973 f. Zuziehgriff	2	51-50	449 522-0	Zierleiste f. Seitentür	2
51-40	444 168-0	Fanggehäuse vollst.	2	51-51	449 525-0	Befestigungsklammer	16
51-41	444 161-0	Grundplatte L	1	51-52	444 345-2	Türabdichtgummi (Rahmen) (2610 mm lg.) Dekalin-Kleber 3649 nach Bedarf	2
	444 262-0	Grundplatte R	1				
51-42	444 163-0	Schließfallsicherung	2				

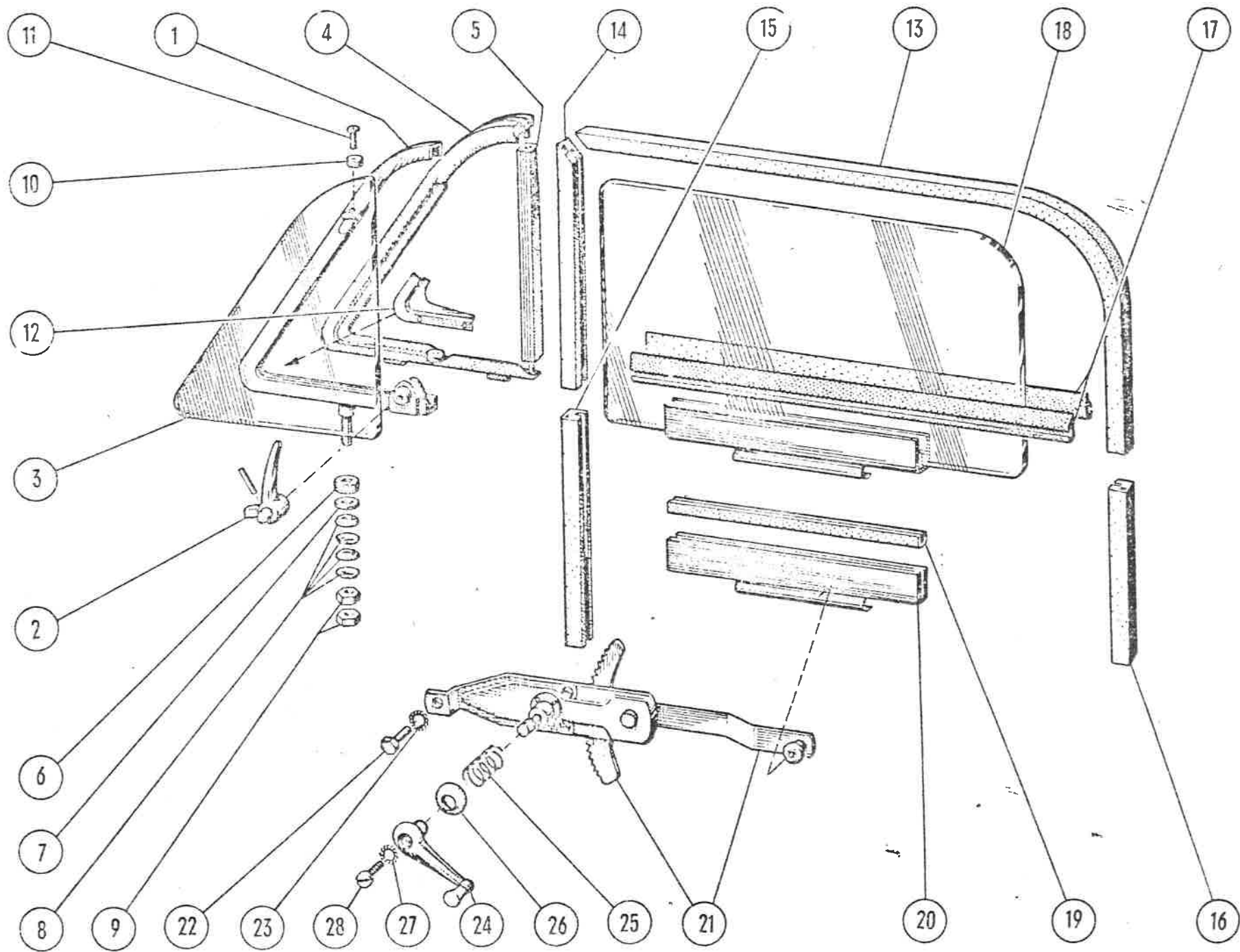
base p
1-1-1



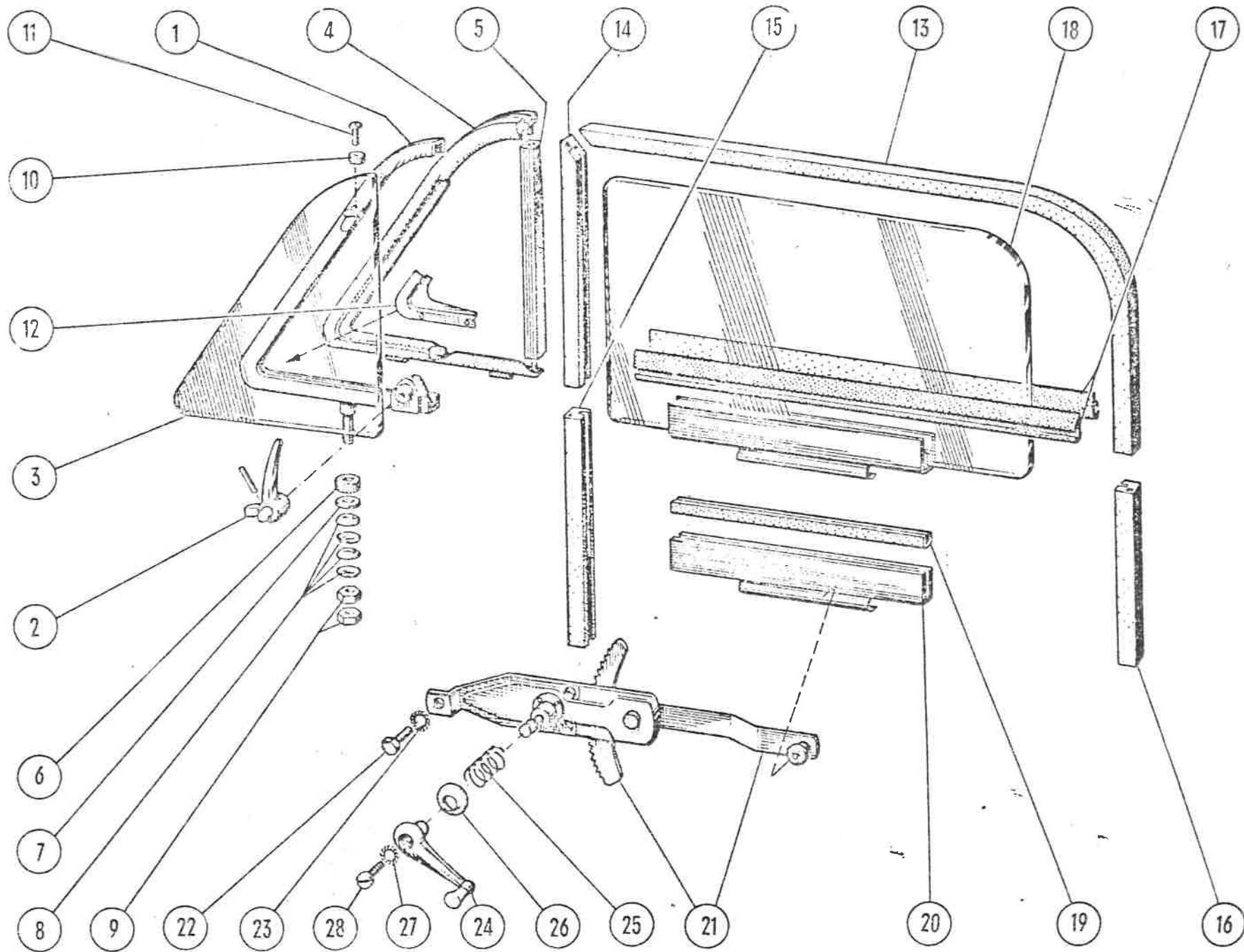
Verstärker f. Kleber (Dekalin 3302)
nach Bedarf

51-53 444 351-0 Befestigungsklammer schwarz
FT 1465
nach Bedarf

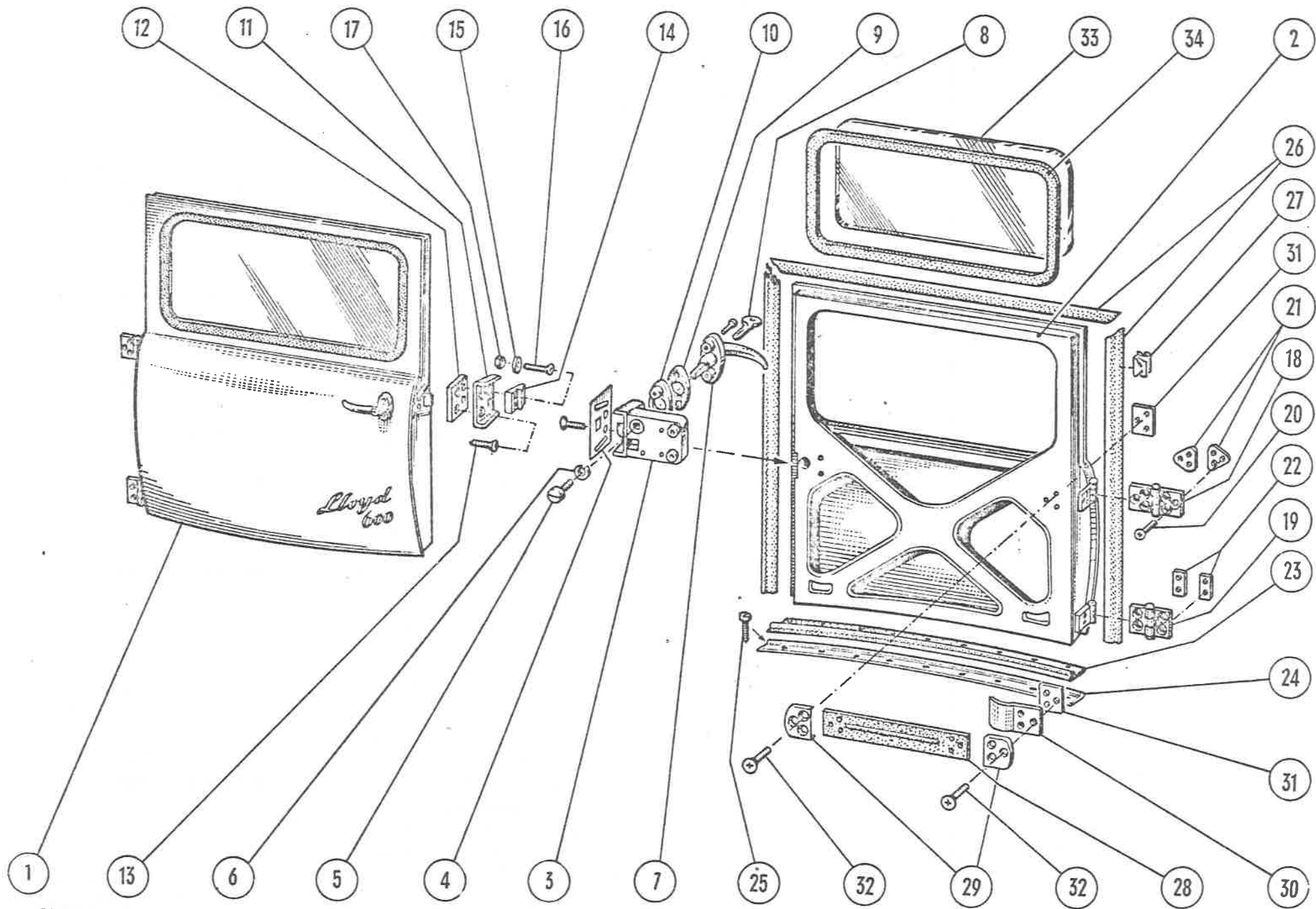
51-54 444 352-0 Befestigungsklammer gelb
FT 1551
nach Bedarf



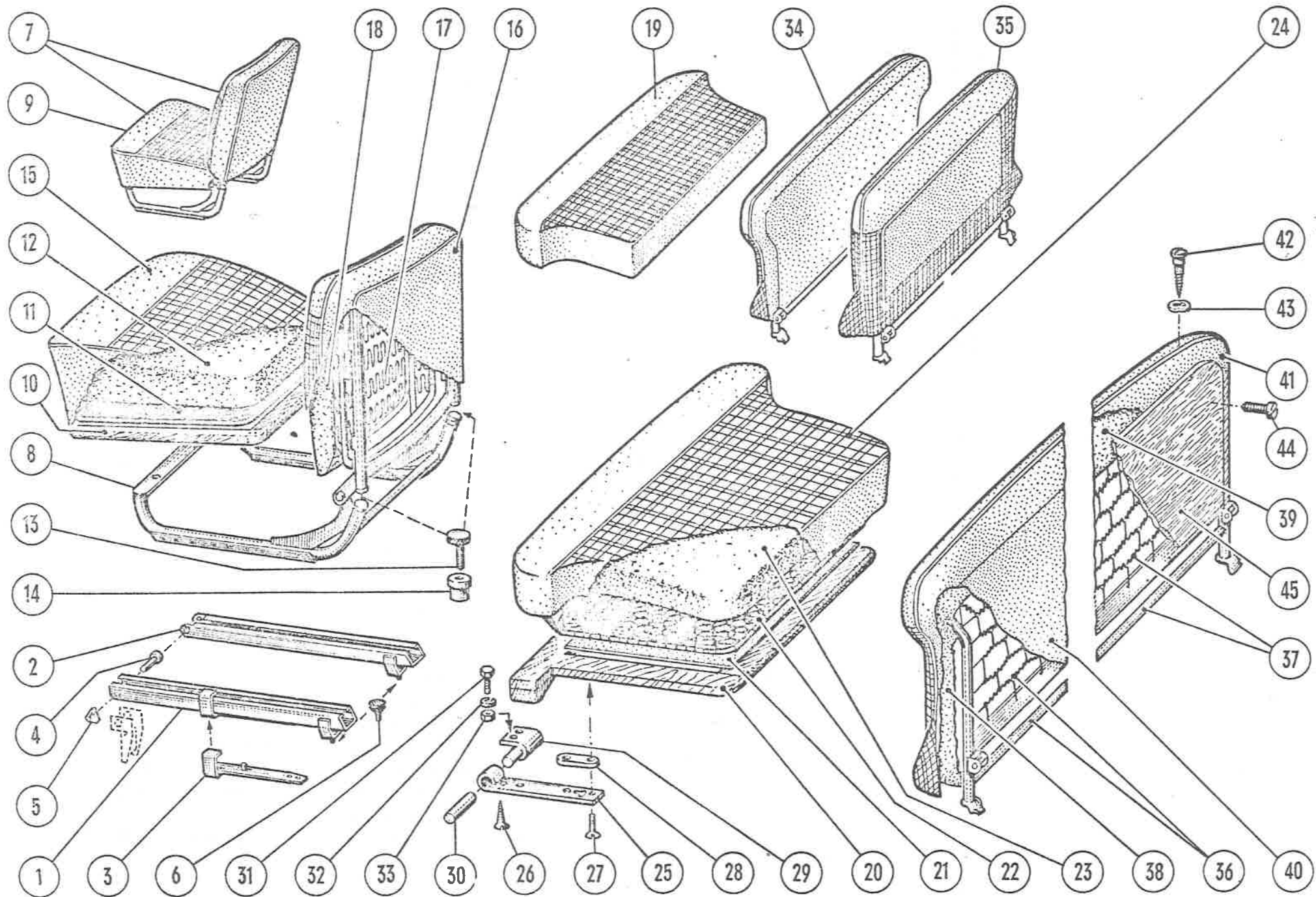
52-1	13 44 538-0	Rahmen f. Schwenkfenster L	1
	13 44 638-0	Rahmen f. Schwenkfenster R	1
	13 44 639-0	Feststellhebel f. Schwenkfenster L	1
	13 44 641-0	Feststellhebel f. Schwenkfenster R vorst. 2 Pos. bis Fg. Nr. 6/319 982	1
52-2	13 44 639-1	Feststellhebel f. Schwenkfenster L	1
	13 44 641-1	Feststellhebel f. Schwenkfenster R ab Fg. Nr. 6/319 983 m. Knopfsicherung	1
52-3	13 44 539-0	Glasscheibe f. Schwenkfenster mit Einsatzkitt Bostik eingesetzt	2
52-4	13 44 540-0	Gummirahmen f. Schwenkfenster L	1
	13 44 640-0	Gummirahmen f. Schwenkfenster R	1
52-5	13 44 541-0	Steg f. Gummirahmen vorst. 3 Pos. mit Dekalin 3649 eingeklebt	2
52-6	13 44 542-0	Reibscheibe f. Schwenkfenster	2
52-7	13 44 543-0	Unterlegscheibe f. Schwenkfenster	2
52-8		Tellerfeder 16 x 6,2 x 0,6 mm DIN 2093	8
52-9		Sechskantmutter M 6 DIN 934 vorst. 4 Pos. f. Schwenkfenster unten	4



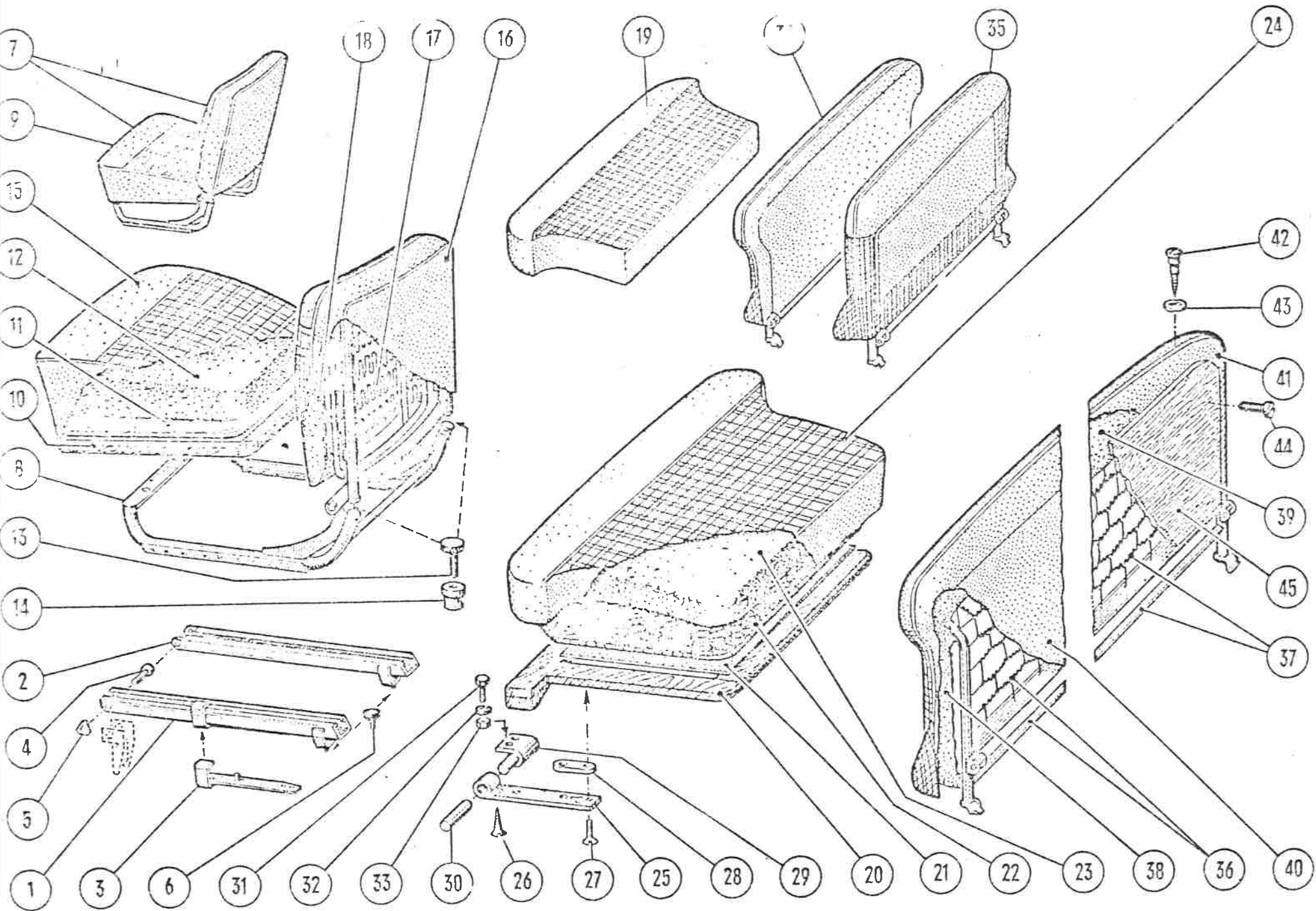
		Sechskantmutter M 6 soweit anziehen bis eine gute Bremsung erreicht ist, dann kontern.		52-21	13 44 530-0	Fensterheber	2
52-10	13 44 544-0	Vulkollan-Scheibe	2	52-22		Sechskantschraube M 6 x 8 DIN 933-8 G	6
52-11		Niet B 4 x 6 mm DIN 7338 verchr. f. oberen Drehpunkt am Schwenkfenster	2	52-23		Zahnscheibe A 6,4 DIN 6797 vorst. 2 Pos. f. Befestigung Fensterheber-Tür	6
52-12	13 44 537-0	Wasserablaufblech L	1		13 44 531-0	Kurbel f. Fensterheber bis Fg. Nr. 6/343 462	2
	13 44 637-0	Wasserablaufblech R	1	52-24	13 44 531-1	Kurbel f. Fensterheber (mit Kunststoffknopf) ab Fg. Nr. 6/343 463	2
53-13	13 44 520-0	Fenstergummi oben L	1	52-25	13 44 532-0	Druckfeder f. Kurbel	2
	13 44 620-0	Fenstergummi oben R	1	52-26	13 44 533-0	Rosette f. Fensterheber	2
52-14	13 44 521-0	Fenstergummi mitte L	1	52-27		Zahnscheibe A 6,4 DIN 6797	2
	13 44 621-0	Fenstergummi mitte R	1	52-28		Linsenschraube m. Längsschlitz AM 6 x 12 mm DIN 85 verchr. vorst. 2 Pos. f. Befestigung Kurbel m. Fensterheber	2
52-15	13 44 522-0	Fenstergummi mitte unten	2				
52-16	13 44 523-0	Fenstergummi hinten unten	2				
52-17	13 44 524-0	Abdichtgummi f. Glasscheibe vorst. 7 Pos. mit Dekalin 3649 eingeklebt	4				
52-18	13 44 527-0	Glasscheibe f. Kurbelfenster	2				
52-19	13 44 528-0	Gummi-U-Profil (f. Fensterhebeschiene) vorst. 2 Pos. m. Bostik u. Dekalin 3649 eingeklebt	2				
52-20	13 44 529-0	Fensterhebeschiene	2				



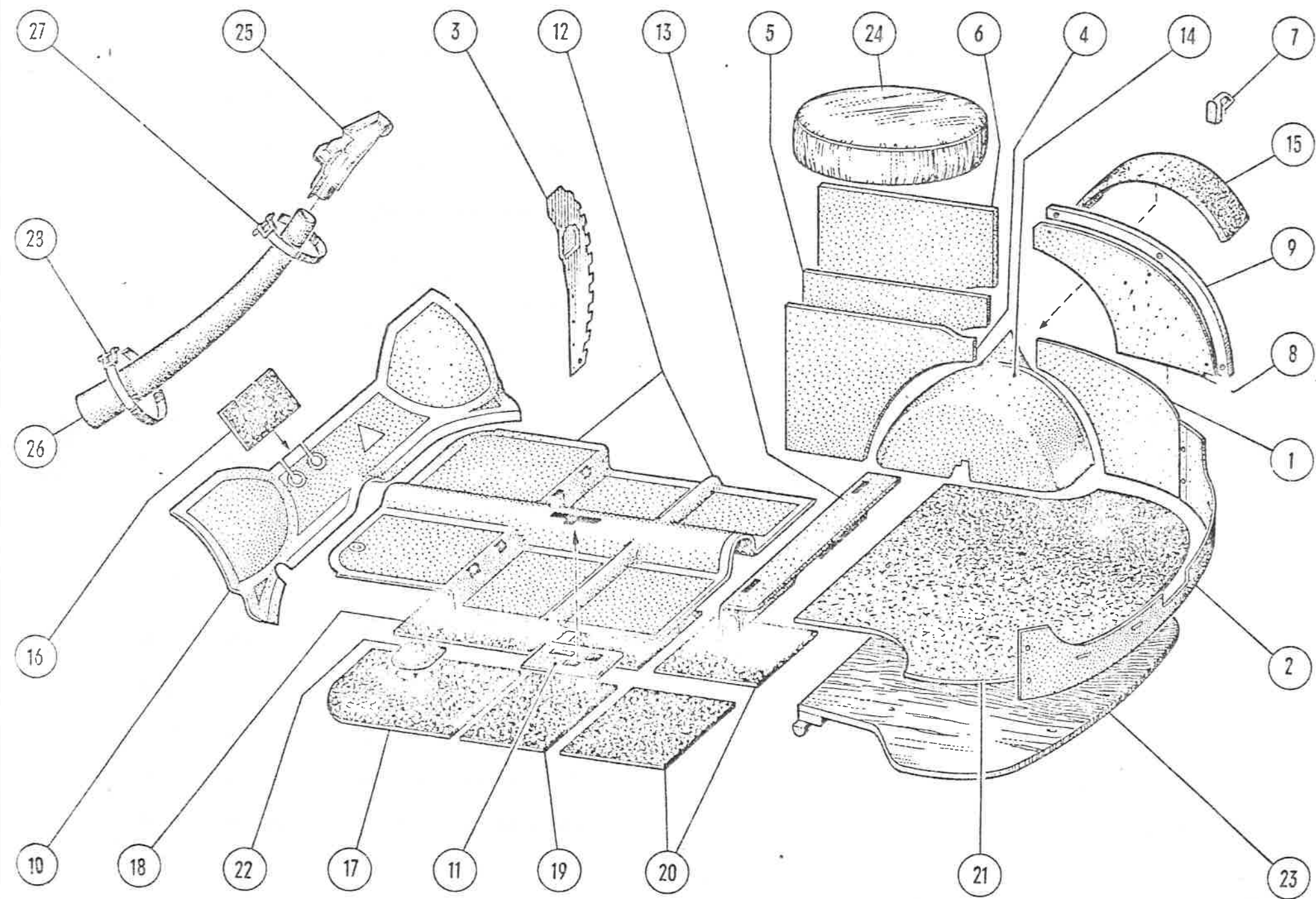
53-1	14 44 100-0	Rückwandtür vollst f. LS/LK m. Scheibe	1	53-22	643 213-0	Gewindeplatte unten L von den vorst. 2 Pos. je 1 in Gr. 43 (f. Scharnierbefestigung)	2
53-2	14 44 108-0	Türrohling	1	53-23	644 119-0	Abdichtgummi unten	1
53-3	644 112-0	Türschloß m. Führung	1	53-24	644 121-1	Leiste f. Abdichtgummi	1
53-4	644 113-0	Mipolamplatte	1	53-25		Zylinderblechschraube B 2,9 x 9,5 mm DIN 7971	9
		Senkschraube m. Kreuzschlitz AM 5 x 10 DIN 7187	4	53-26	444 345-2	Türabdichtgummi f. Rahmen, 670 mm lg.	1
53-5		Linsenschraube M 4 x 8 mm DIN 921	1			760 mm lg.	2
53-6		Federring A 4 DIN 127 vorst. 3 Pos. f. Türschloß	1	53-27	444 351-0	Befestigungsklammer schwarz (FT 1465) nach Bedarf Dekalin-Kleber 3649 nach Bedarf Verstärker f. Kleber (Dekalin 3302) nach Bedarf	
53-7	644 825-2	Türgriff verschließbar m. 2 Schlüsseln	1				
53-8	144 114-1	Türschlüssel	2				
53-9	644 824-0	Gummirosette	1				
53-10	644 114-0	Gewindeplatte	1				
		Linsenschraube M 5 x 18 DIN 7988	2				
53-11	644 124-0	Türführung	1				
53-12	643 221-0	Gewindeplatte R (s. Gr. 43)	1	53-28	644 126-0	Türgurt	1
53-13		Senkschraube m. Spitze AM 5 x 15 DIN 7987	2	53-29	444 017-0	Gurthalteplatte	2
53-14	644 125-0	Schließkeil	1	53-30	644 127-0	Gurtplatte	1
53-15		Scheibe 5,8 DIN 126	2	53-31	644 128-0	Gewindeplatte	2
53-16		Senkschraube AM 5 x 20 DIN 7987	2	53-32		Linsensenkschraube M 4 x 12 DIN 7988-5 S	6
53-17		Sechskantmutter M 5 DIN 934-5 D vorst. 7 Pos. an Karosserie befestigt	2	53-33	644 122-0	Glasscheibe f. Rückwandtür	1
53-18	644 117-0	Scharnier oben	1	53-34	644 123-0	Gummirahmen	1
53-19	644 118-0	Scharnier unten	1		15 44 100-0	Rückwandtür vollst. ohne Scheibe	1
53-20		Senkschraube m. Spitze M 6 x 15 DIN 7987	10		15 44 101-0	Türrohling f. Rückwandtür ohne Scheibe Wird nur auf besondere Bestellung geliefert Übrige Einzelteile wie bei Rückwandtür mit Scheibe	1
53-21	643 208-0	Gewindeplatte oben L	2				



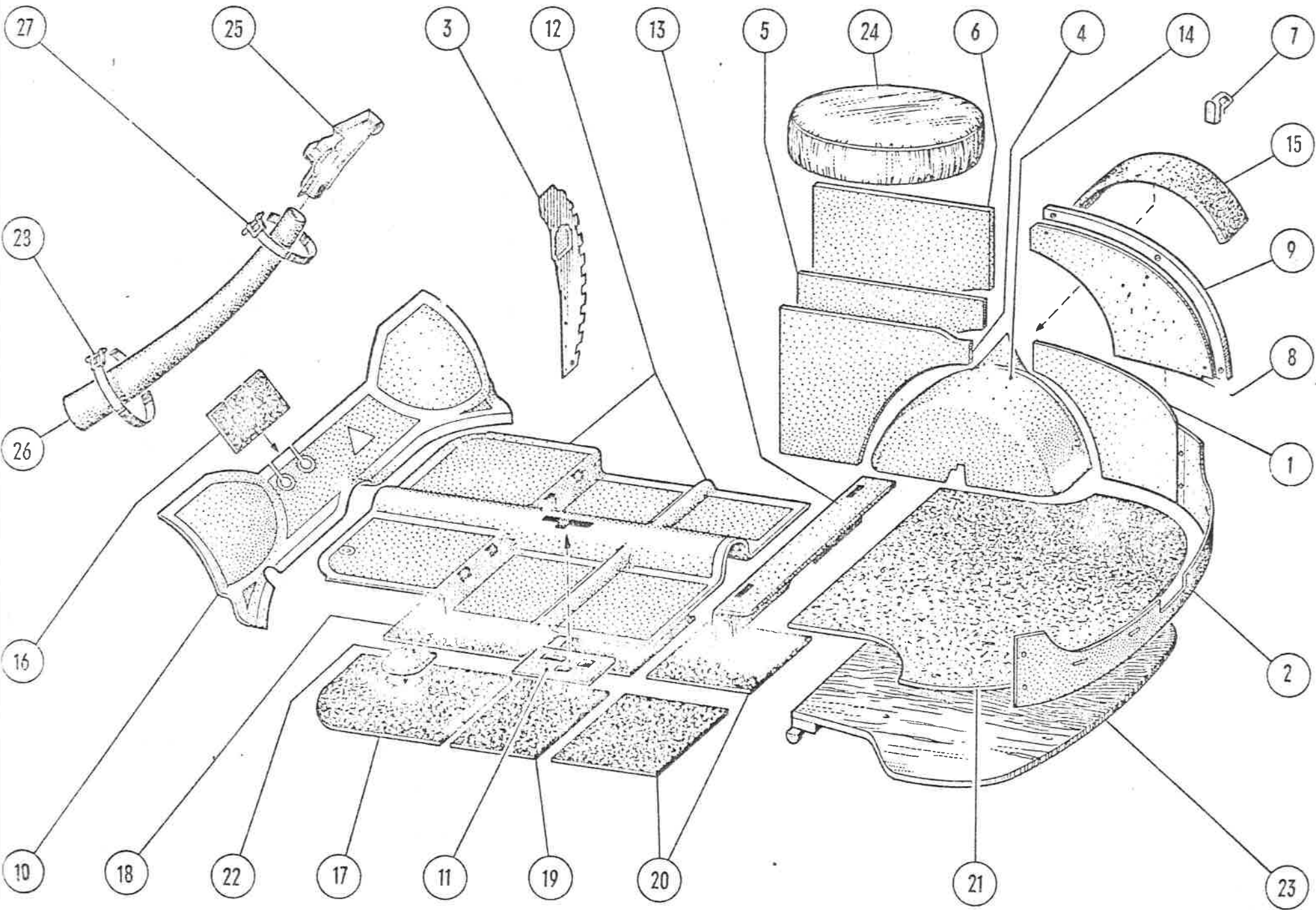
Gruppe: Sitzeinrichtung							
54-1	445 700-1	Sitzträger vollst. außen L mit Sitzarretierung	1	54-17	445 416-1	Federgestell f. Rücklehne	2
	445 800-1	Sitzträger vollst. außen R mit Sitzarretierung	1	54-18	445 419-3	Polsterung f. Rückenlehne (Schaumkunststoff)	2
54-2	445 750-0	Sitzträger vollst. innen ohne Sitzarretierung	2	54-19	445 200-2	Hinteres Sitzteil LP vollst. (Stoffbezug) ohne Abdeckplatte	1
54-3	445 746-0	Feder f. Sitzverstellung L	1		645 200-2	Hinteres Sitzteil LS vollst. (Stoffbezug) mit Abdeckplatte	1
	445 847-0	Feder f. Sitzverstellung R	1	54-20	445 276-1	Holzrahmen f. Hintersitz	1
54-4		Bolzen 6 x 45 mm DIN 1435	4	54-21	645 285-0	Abdeckplatte f. Hintersitz LS (Preßpappe)	1
54-5		Seeger-Dreieckssicherung D 6	4	54-22	445 275-1	Federkern f. Hintersitz	1
54-6	443 419-0	Gummistopfen	4	54-23	445 277-1	Polsterung f. Hintersitz (Schaumkunststoff)	1
54-7	445 100-3	Vordersitz vollst. (Stoffbezug)	2	54-24	445 293-2	Sitzbezug f. hint. Sitzteil vollst. (Stoff)	1
54-8	445 102-2	Sitzgestell vorn	2	54-25	445 282-0	Gelenkklase f. Hintersitz	2
54-9	445 300-1	Sitzpolster vorn vollst. (Sitzteil ohne Lehne u. Sitzgestell)	2	54-26		Senkholzschraube 3 x 15 DIN 97	4
54-10	445 058-0	Holzrahmen vorn f. Federkernbefestigung	2	54-27		Senkschraube AM 5 x 25 mm DIN 87	4
54-11	445 057-1	Federkern vorn	2	54-28	445 286-0	Gewindeplatte f. Hintersitz	2
54-12	445 307-0	Polsterung f. Vordersitz (Schaumkunststoff)	2	54-29	445 283-0	Stiftflasche f. Hintersitz vollst.	2
54-13	445 104-0	Kordelschraube	4	54-30		Zylinderstift 6 h 8 x 40 mm DIN 7	2
54-14	445 105-0	Einpreßmutter	4	54-31		Sechskantschraube M 5 x 15 DIN 933-5 D	4
54-15	445 309-1	Sitzbezug f. Vordersitz (Stoff)	2	54-32		Federring A 5 DIN 127	4
54-16	445 453-4	Lehnenbezug f. Vordersitz (Stoff)	2	54-33		Sechskantmutter M 5 DIN 934-5 D	4



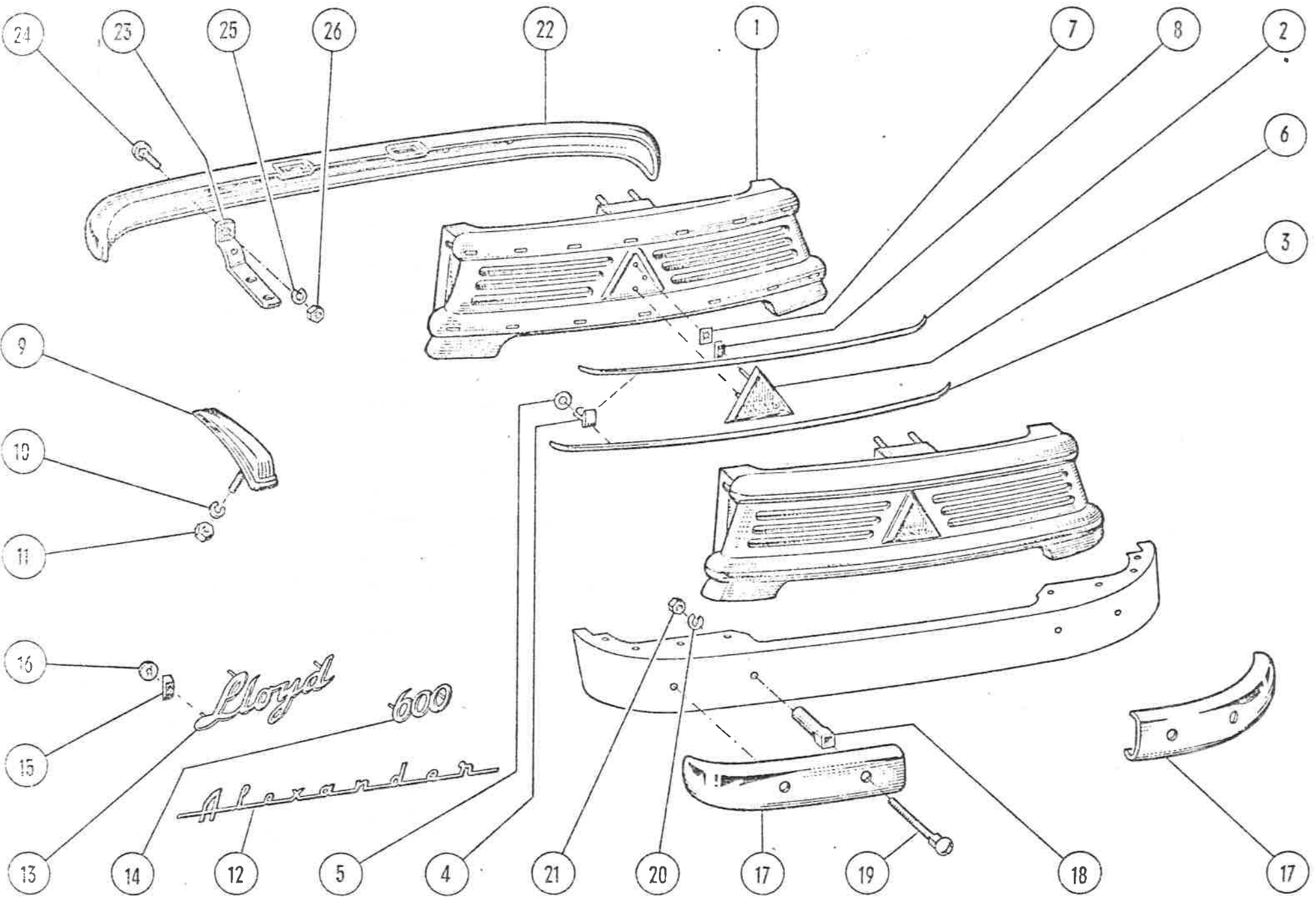
54-34	445 900-2	Hinterlehne LP vollst. (Stoffbezug)	1		445 200-3	Hinteres Sitzteil LP vollst. (Kunstleder)	1
54-35	645 900-0	Hinterlehne LS vollst. (Stoffbezug)	1		645 200-3	Hinteres Sitzteil LS vollst. (Kunstleder)	1
54-36	445 901-1	Gestell f. Hinterlehne LP	1		445 293-3	Sitzbezug f. hint. Sitzteil vollst. (Kunstleder)	1
54-37	645 901-0	Gestell f. Hinterlehne LS	1		445 900-3	Hinterlehne LP vollst. (Kunstleder)	1
54-38	445 903-1	Polsterung f. Hinterlehne LP (Schaumkunststoff)	1		645 900-1	Hinterlehne LS vollst. (Kunstleder)	1
54-39	445 903-0	Polsterung f. Hinterlehne LS (Schaumkunststoff)	1		445 914-3	Lehnenbezug f. Hinterlehne LP vollst. (Kunstleder)	1
54-40	445 914-2	Lehnenbezug f. Hinterlehne LP vollst. (Stoff)	1		645 904-1	Lehnenbezug f. Hinterlehne LS vollst. (Kunstleder)	1
54-41	645 904-0	Lehnenbezug f. Hinterlehne LS vollst. (Stoff)	1	ack sem			
54-42	645 908-0	Ansatzschraube	2				
54-43	645 911-0	Gewölbte Scheibe	2				
54-44		Zylinderblechschraube B 3,9 x 32 mm DIN 7971	5				
54-45	645 907-1	Sperrholzplatte f. Hinterlehne vollst. vorst. 4 Pos. f. LS	1				
	445 100-4	Vordersitz vollst. (Kunstleder)	2				
	445 300-2	Sitzpolster f. Vordersitz vollst. (Sitzteil ohne Lehne u. Sitzgestell)	2				
	445 309-2	Sitzbezug vollst. (Kunstleder)	2				
	445 453-5	Lehnenbezug f. Vordersitz vollst. (Kunstleder)	2	ack sem			



Gruppe: Ausstattung							
				55-8	14 46 110-0	Seitenverkleidung LS vollst. L	1
55-1	446 105-0	Heckverkleidung L	1		14 46 111-0	Seitenverkleidung LS vollst. R	1
	446 106-0	Heckverkleidung R	1			vorst. 2 Pos. f. hinten zusätzlich	
55-2	13 46 119-1	Heckverkleidung Mitte einseitig genarbt u. lackierte Karosserie- pappe	1				
				55-9	14 43 110-0	Scheuerleiste L	1
					14 43 111-0	Scheuerleiste R f. LS/LK	1
						s. Gr. 43	
55-3	446 125-0	Abdeckblende f. Anschlußblech L	1				
	446 126-0	Abdeckblende f. Anschlußblech R	1	55-10	13 46 145-0	Gummimatte f. Stirnwand	1
		Zylinderblechschraube BZ 2,2 x 6,5 DIN 7971 f. Abdeckblende	16	55-11	13 46 148-0	Gummimatte an Handbremse	1
				55-12	13 46 146-0	Gummimatte Mitte	1
				55-13	13 46 147-0	Gummimatte hinten	1
55-4	446 113-1	Seitenverkleidung LP vollst. L	1	55-14	446 209-2	Radkastenbezug hinten L vollst. (Folie)	1
	446 114-1	Seitenverkleidung LP vollst. R	1		446-210-2	Radkastenbezug hinten R vollst. (Folie)	1
55-5	646 107-1	Seitenverkleidung LS vollst. L	1	55-15	13 46 138-0	Armlehnenpolster f. Radkasten (Schaumkunststoff)	2
	646 108-1	Seitenverkleidung LS vollst. R	1	55-16	13 46 130-0	Dämpfungsplatte f. Pedalhebel (730 x 175 mm)	1
55-6	10 46 106-1	Seitenverkleidung LK vollst. L	1	55-17	13 46 131-0	Dämpfungsplatte vor dem Vorder- sitz L (550 x 440 mm)	1
	10 46 017-1	Seitenverkleidung LK vollst. R vorst. 6 Pos. Hartfaserplatte mit Folie	1	55-18	13 46 132-0	Dämpfungsplatte vor dem Vorder- sitz R (550 x 440 mm)	1
				55-19	13 46 133-0	Dämpfungsplatte unter dem Vorder- sitz (560 x 320 mm)	2
55-7	444 429-1	Befestigungsklammer (Raymond FT 11 497) nach Bedarf		55-20	13 46 134-0	Dämpfungsplatte hinter dem Vordersitz (560 x 405 mm)	2
					14 46 136-1	Dämpfungsplatte seitlich (f. LS/LK 690 x 285 mm)	1



55-21	13 46 140-0	Kofferbodenabdeckung 1232 x 721 mm (nur LP) vorst. Pos.: Karosseriepappe m. Bitumenfilz	1	Trunk bottom covering (only LP) 1232 x 721 mm the a.m. item: body cardboard with bitumen felt	Revetement pour le plancher du coffre (seulement pour LP) 1232 x 721 mm la pièce: en carton presse-gauffré avec feutre goudronné
55-22	13 46 129-0	Abdeckung f. Bremsölbehälter 120 x 115 mm Terrokal-Kleber Nr. 502 (f. Dämpfungsplatten) nach Bedarf	1	Covering for brakel oil tank 120 x 150 mm Terropal bond No. 502 (for damping plates) as required	Couverture pour le reservoir des freins à huile 120 x 150 mm Colle «terrokal» No. 502 (pour collage plaque insonore) comme requis
	646 001-4	Hinterer Doppelboden f. LS u. LK vollst. bis Fg. Nr. 6/316 168	1	Rear double bottom assembly for LS and LK up to chassis No. 6/316 168	Double plancher arrière pour LS et LK complet jusqu'à fabrication No. 6/316 168
55-23	646 001-5	Hinterer Doppelboden f. LS u. LK vollst. ab Fg. Nr. 6/316 169	1	Rear double bottom assembly for LS and LK from chassis No. 6/316 169	Double plancher arrière pour LS et LK complet à partir fabrications-No. 6/316 169
55-24	13 46 136-0	Reserveradverkleidung vollst.	1	Spare wheel covering assembly	Couvre roue de réserve complet
55-25	13 46 601-1	Scheibenheizungsstutzen (angepunktet)	1	Windscreen heating tube (spot-welded)	Tubulure pour dégivrage du pare-brise (soudé)
55-26	13 46 603-2	Scheibenheizungsschlauch	1	Windscreen heating hose	Tuyau raccord pour tubulure de dégivrage
55-27	146 762-0	Schlauchbinder (360 mm lg.)	1	Hose clip band (360 mm long)	Collier de serrage (longueur 360 mm)
55-28	13 46 604-0	Schlauchbinder (486 mm lg.)	1	Hose clip band (486 mm long)	Collier de serrage (longueur 360 mm)

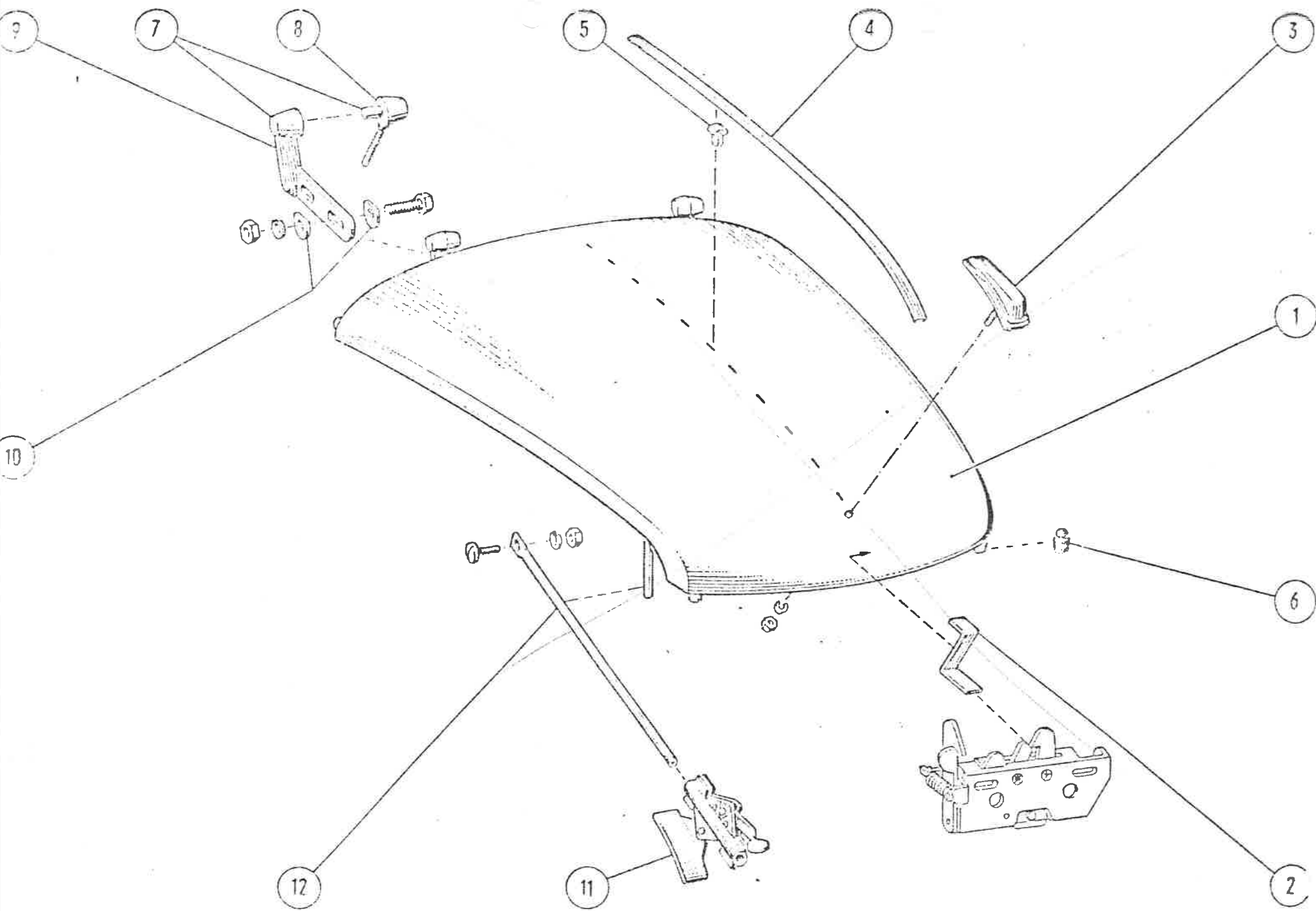


		Federring A 5 DIN 127	1	Spring ring A 5 DIN 127	Rondelle grower A 5 DIN 127
		Sechskantmutter M 5 DIN 934-5 D	1	Hex nut M 5 DIN 934-5 D	Ecrou (six pans) M 5 DIN 934-5 D
		vorst. 3 Pos. f. Befestigung am Haubenblech		the a.m. 3 items for attachment to bonnet	les 3 pièces ci-dessus pour fixation sur tôle de capot
	551 341-1	Haubenschloß	1	Bonnet lock	Serrure de capot
		Scheibe 5,8 DIN 126	2	Washer 5,8 DIN 126	Rondelle 5,8 DIN 126
		Federring A 5 DIN 127	2	Spring ring A 5 DIN 127	Rondelle grower A 5 DIN 127
		Sechskantmutter M 5 DIN 934	2	Hex nut M 5 DIN 934	Ecrou (six pans) M 5 DIN 934
	551 343-1	Feder f. Haubenschloß	1	Spring for bonnet lock	Ressort pour serrure de capot
		bis Fg. Nr. 6/333 828		up to chassis No. 6/333 828	jusqu'à fabrication No. 6/333 828
		neues Haubenschloß i. Gr. 43		new bonnet lock i. Gr. 43	verrouillage de capot nouveau mode le dans le gr. 43
59-1	451 201-0	Windschutzscheibe	1	Windscreen	Pare-brise «DELOG AS 1»
		DELOG AS 1 gemarkt		DELOG AS 1 marked	estampille
59-2	451 206-0	Gummirahmen	1	Rubber frame	Cadre en caoutchouc
59-3	451 202-0	Fondscheibe	2	Rear quarter glass	Glazs de côté
59-4	451 207-0	Gummirahmen L	1	Rubber frame, L. H.	Cadre caoutchouc gauche
	451 208-0	Gummirahmen R	1	Rubber frame, R. H.	Cadre caoutchouc droite
59-5	451 203-0	Rückwandscheibe	1	Rear glass	Glaze arrière
59-6	451 209-0	Gummirahmen	1	Rubber frame	Cadre caoutchouc
59-7	651 101-0	Seitenscheibe f. LS	2	Side glass for LS	Glaze de côté pour LS
59-8	651 102-0	Gummirahmen	2	Rubber frame	Cadre caoutchouc
		Glaseinsatzkitt Dekalin G-L-L 2341		Glass putty dekalin G-L-L 2341	Mastik «dekalin» pour glaze
		nach Bedarf		as required	G-L-L 2341 comme requisitionné

**Gruppe: Haubenklappe
und Fenster**

58-1	451 100-2	Haubenklappe vollst.	1
58-2	451 120-1	Anschlagwinkel f. Haubenverschluß	1
58-3	447 027-3	Haubenverzierung	1
		s. Gr. 47	
	9 00127 1050	Federring A 5	1
	9 00934 0050	Sechskantmutter M 5	1
58-4	451 131-1	Zierleiste f. Haubenklappe (1040 mm lg.)	1
58-5	447 028-0	Befestigungsklammer	9
58-6	551 028-0	Gummipuffer f. Haubenklappe	4
58-7	451 123-3	Haubenscharnier vollst. L	1
	451 106-3	Haubenscharnier vollst. R	1
58-8	451 127-0	Scharnierhälfte (Vorderwand)	2
58-9	451 125-0	Scharnierhälfte L (Haubenklappe)	1
	451 126-0	Scharnierhälfte R (Haubenklappe)	1
	9 00933 0784	Sechskantschraube M 6 x 18	4
	9 00127 1060	Federring A 6	4
58-10	543 266-0	Scheibe	10
		Sechskantmutter M 6	6
58-11	451 332-0	Arretierung f. Haubenstütze	1
58-12	451 329-1	Haubenstütze	1
		Linsenschraube M 5 x 2,5	1

	Federring A 5 DIN 127	1
	Sechskantmutter M 5 DIN 934-5 D	1
	vorst. 3 Pos. f. Befestigung am Haubenblech	
551 341-1	Haubenschloß	1
	Scheibe 5,8 DIN 126	2
	Federring A 5 DIN 127	2
	Sechskantmutter M 5 DIN 934	2
551 343-1	Feder f. Haubenschloß	1
	bis Fg. Nr. 6/333 828	
	neues Haubenschloß i. Gr. 43	



13 49 836-0 Radio vollst.
(mit Lautsprecher u. Entstörsatz)
13 49 837-0 Antenne (versenkbar)
13 49 833-0 Kugellagerausrücker (für Kupplung,
an Stelle von Grafitring)
13 49 834-0 Höhenkorrektor (für Vergaser)

13 49 826-0 Relais f. Hella-Fanfare
Satz

13 49 820-0 „Suko“-Zigarettenanzünder
13 49 821-0 „Argo“-Magnet-Splinterfänger
f. Motor
13 49 822-0 „Argo“-Magnet-Splinterfänger
f. Getriebe
13 49 813-0 Schmutzfänger m. Halter

Export-Stoßstangen

	Gruppe: Sonderzubehör		449 300-0	Wetterschutzhülle f. LP m. Beutel	1
			449 301-0	Wetterschutzhülle f. LS/LK m. Beutel	1
128 101-1	Radkappe m. Krallen verchromt	4	13 49 303-0	Einsteigschlaufe m. Mantelhaken	1
149 009-0	Felgenreand verchromt	4			
449 100-1	Schiebedach vollst.	1	449 305-0	Dachgepäckträger f. LP (870 x 970 mm)	1
449 101-0	<small>s. Gr. 43</small> Himmel f. Schiebedach (700 x 1000 mm)	1	649 305-0	Dachgepäckträger f. LS/LK (870 x 1420 mm)	1
449 102-0	Himmelstoff f. Schiebedach- umrandung (95 x 660 mm)	2	549 101-0	Spannvorrichtung f. Dachgepäckträger	4
13 49 801-0	Schiebedachbezugsstoff vollst.	1	549 102-0	Gummipuffer f. Dachgepäckträger	4
13 49 104-0	Stoßecke vorn, verchromt	2	449 307-0	Fußmatte rot/grau	
13 49 105-1	Stoßstange hinten, verchromt	1	449 307-1	Fußmatte grün/grau	
			449 307-2	Fußmatte blau/grau	
449 112-0	Regenzierleiste f. LP (2035 mm lg.)	2	449 307-3	Fußmatte gelb/braun	
			449 307-4	Fußmatte grau/weiß <small>vorst. 5 Pos. je Satz</small>	
649 113-0	Regenzierleiste f. LS/LK (2690 mm lg.)	2	449 309-1	Kippascher	1
449 111-0	Lasche f. Regenzierleiste LP, LS/LK	1/2	449 314-0	Türrahmenspiegel, verchromt	1
			449 315-0	Spiegelglas	1
449 113-0	Klemmzange m. schmalem Maul	1	13 49 219-0	Auspuff-Überrohrblende	1
449 114-0	Klemmzange m. breitem Maul	1	449 322-0	Pedalerhöhung	2
			449 500-0	Sonnenblende, klein 1 oder 2	
13 49 201-0	Schlitzabdeckung unter der Haubenklappe (Gummi 670 mm lg.) (wird mit Klammer 444 351-0 befestigt)	1	13 49 500-0	Einbau-Nebelscheinwerfer	2
			13 49 500-1	Anbau-Nebelscheinwerfer	2
13 49 203-0	Schlitzabdeckung f. Frontverzierung	1	13 49 503-0	Glashaltering m. Schraube	2
			13 49 504-0	Streuscheibe	2

Gruppe: Lackierung

glasurit

**Kunstharz-Reparaturlacke
lufttrocknend in ca. 30 Min.**

448 102-0	<i>LD 7</i>	500 g Dose nilgrün
448 103-0		500 g Dose dunkelgrün
448 104-0		500 g Dose taubenblau
448 105-0		500 g Dose dunkelbau
448 107-0	<i>12</i>	500 g Dose LLOYD-beige
448 108-0	<i>11</i>	500 g Dose lichtgrau
448 109-0	<i>14</i>	500 g Dose aeroblau
448 110-0		500 g Dose brasilbraun
448 111-0		500 g Dose pastellgrün „1955“
448 112-0	<i>15</i>	500 g Dose grafitgrau
448 115-0	<i>22</i>	500 g Dose ugandagelb
448 116-0		500 g Dose pastellgrün „1957“
448 117-0		500 g Dose ragusablau
448 118-0	<i>18</i>	500 g Dose lagoblau
448 119-0	<i>25</i>	500 g Dose granadarot
448 120-0		500 g Dose elfenbein
448 121-0		500 g Dose perlgrau, <i>silbergrau</i>
448 122-0	<i>29</i>	500 g Dose alabastergrau

**Mischfarben für Reparaturlacke
lufttrocknend in ca. 30 Min.**

448 401-0	250 g Dose schwarz
448 402-0	250 g Dose ocker
448 403-0	250 g Dose oxydrot I
448 404-0	250 g Dose marineblau
448 405-0	250 g Dose stahlblau
448 406-0	250 g Dose dunkelblau
448 407-0	250 g Dose weiß
448 408-0	250 g Dose chromgelb
448 409-0	250 g Dose violett
448 410-0	250 g Dose oxydrot II
448 300-0	500 g Kanne Verdünnung

448 301-0
448 302-0
448 303-0
448 304-0
448 305-0
448 715-0

500 g Dose Grundierung
500 g Dose Füller
500 g Dose Spachtel
500 g Kanne Spachtel-Verdünnung
500 g Dose LLOYD-Politur
5 Ltr.-Kanne „Ate“-Bremsflüssigkeit

Lacksiifte

beigegrü
nilgrün
taubenblau
dunkelblau
LLOYD-beige
lichtgrau
aeroblau
pastellgrün „1955“
grafitgrau
ugandagelb
pastellgrün „1957“
ragusablau
lagoblau
granadarot
elfenbein
perlgrau
alabastergrau

Lacksprühdosen, Inhalt ca. 180 g

448 601-0
448 602-0
448 604-0
448 605-0
448 607-0
448 608-0
448 609-0
448 611-0
448 612-0
448 615-0
448 616-0
448 617-0
448 618-0
448 619-0
448 620-0
448 621-0
448 622-0

ugandagelb
pastellgrün „1957“
lagoblau
granadarot
elfenbein
perlgrau
alabastergrau

g ti

g ti

57-1 13 47 111-1
 57-2 13 47 113-0
 57-3 13 47 114-0
 57-4 122 316-0

 57-5 9 00933 1364
 57-6 9 00127 1030
 57-7 9 00934 3083
 57-8 9 00931 6880

 57-9 13 47 119-0

 57-10 13 47 120-0
 57-11 13 47 121-0
 57-12 13 47 122-0
 57-13 13 47 124-0
 57-14 9 00931 1474
 57-15 9 00127 1030
 57-16 9 00934 3083
 57-8 9 00931 6880

 57-9 13 47 119-0

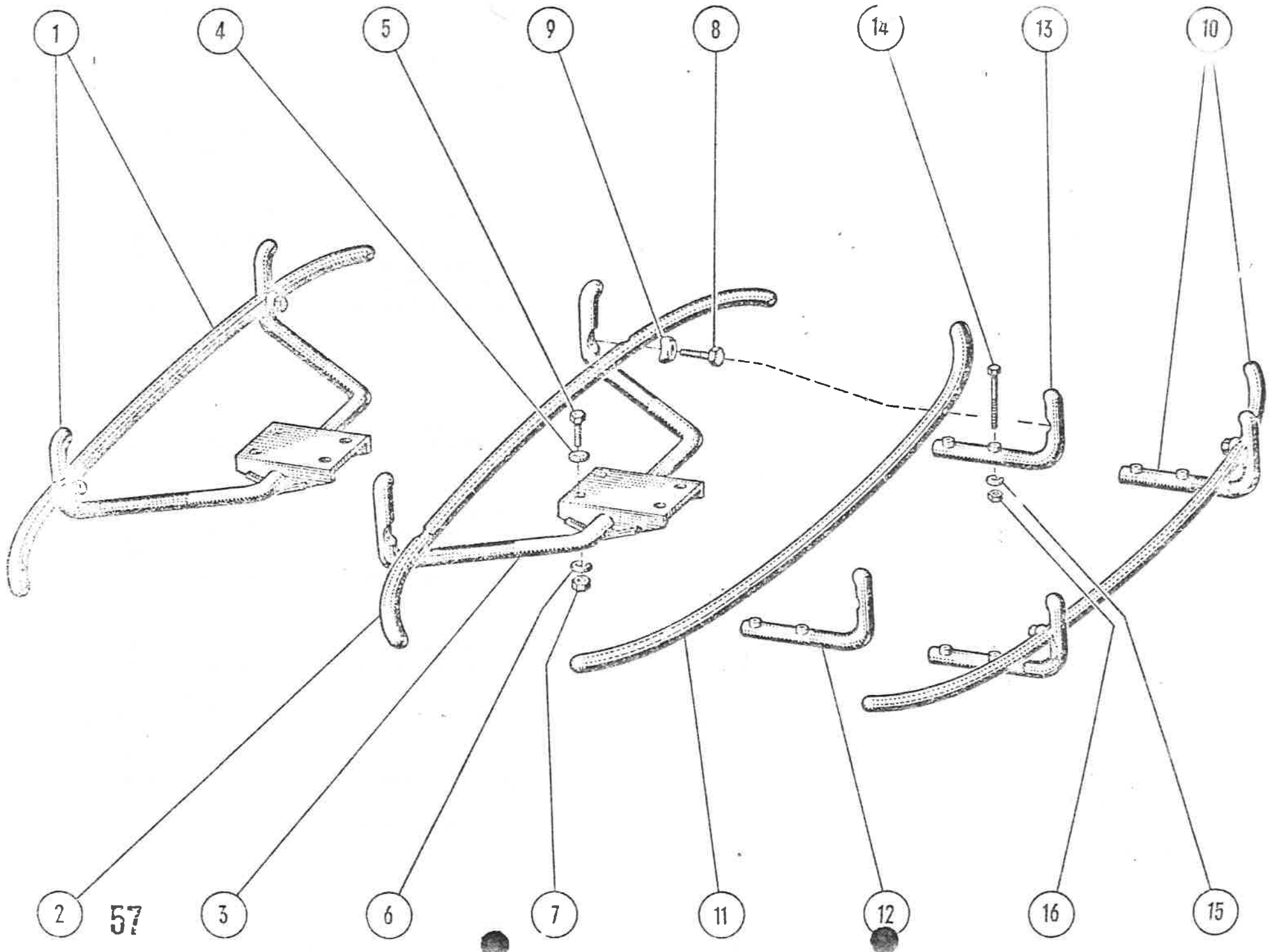
Export-Stoßstangen

Vordere Stoßstange vollst.

Stoßstange, Einzelteil
 Stoßstangenbügel
 Scheibe 3,5 x 13,5 x 0,5 mm
 n. Bedarf
 Sechskantschraube M 8 x 20
 Federring A 8
 Sechskantmutter M 8
 Sechskantschraube, Kopf verchromt
 M 10 x 55
 Druckscheibe verchromt

Hintere Stoßstange vollst.

Stoßstange, Einzelteil
 Stoßstangenbügel L
 Stoßstangenbügel R
 Sechskantschraube M 8 x 65
 Federring A 8
 Sechskantmutter M 8
 Sechskantschraube, Kopf verchromt
 M 10 x 55
 Druckscheibe, verchromt



Gruppe: Fertigmontage			
56-1	447 002-0	Frontverzierung, Einzelteil	1
56-2	447 008-0	Zierleiste oben (806 mm lg.)	1
56-3	447 009-0	Zierleiste unten (896 mm lg.)	1
56-4	447 028-0	Befestigungsklammer	18
56-5		Scheibe 7 DIN 126 f. Zierleisten	4
56-6	447 006-0	Firmenzeichen	1
56-7		Federmutter 3/037 (Raymond)	2
56-8	443 125-1	Dichtscheibe (Gummi) vorst. 2 Pos. f. Firmenzeichenbefestigung	2
56-9	447 027-3	Haubenverzierung	1
56-10		Federring A 5 DIN 127	1
56-11		Sechskantmutter M 5 DIN 934-5 D vorst. 2 Pos. f. Haubenverzierung	1
56-12	13 47 101-0	Schriftzug „Alexander“	2
56-13	447 101-0	LLOYD-Namenszug	1
56-14	13 47 102-0	LLOYD-Zahl 600	1
56-15	443 125-1	Dichtscheibe (Gummi)	11
56-16	443 126-1	Federmutter	11
56-17	13 47 104-0	Stoßecke vorn	2
56-18	449 534-0	Distanzrohr vorn	4
56-19	449 537-0	Flachrundschraube, Kopf verchromt u. poliert M 8 x 45 DIN 603	4
56-20		Federring A 8 DIN 127	4
56-21		Sechskantmutter M 8 DIN 934-6 S	4

13 47 105-0

Stoßstange hinten

bis Fg. Nr. 6/326 897

56-22 13 47 105-1

Stoßstange hinten

ab Fg. Nr. 6/326 898

56-23 13 47 106-0

Stoßstangenhalter

56-24 13 47 129-0

Flachrundschraube, Kopf verchromt
u. poliert M 8 x 20 DIN 603

56-25

Federring A 8 DIN 127

56-26

Sechskantmutter M 8 DIN 934-6 S

*1349105-1 Stoßstange hinten
verchromt*

1349104-0 Stoßecke vorn verchromt

nnnet

ing

nut